

VANS 2022

Tarifs & Fiches techniques

Edition Novembre 2021

Les prix peuvent varier en fonction de la date de livraison



BÜRSTNER

#bienchezsoi



NOTRE CONCEPTION DE LA QUALITÉ ...

Choisir le bon van nécessite des informations complètes. Nous nous ferons un plaisir de vous conseiller car un van Bürstner ne se distingue pas uniquement par sa bonne qualité mais également par une technologie sophistiquée et un design attrayant. Choisir Bürstner présente de nombreux avantages :

LA QUALITÉ EN MATIÈRE DE SÉCURITÉ

Bürstner prend ce thème très au sérieux et équipe tous ses vans, dans la mesure du possible également dans l'espace à vivre, de ceinture de sécurité 3 points. Un ABS (système anti-blocage) de série est également inclus. Dans tous les modèles, nous vous proposons aussi l'airbag conducteur dès la version de base.

DES PLANS BIEN PENSÉS

Bürstner conçoit ses plans en fonction des besoins des utilisateurs. Ceux qui préfèrent voyager en famille ou entre amis apprécient les innombrables possibilités de rangement.

UN RAPPORT QUALITÉ/PRIX EXCEPTIONNEL

Ce que Bürstner propose dès la version de base, complétée par des packs d'équipements extrêmement attractifs en matière de prix, n'existe nulle part ailleurs. De nombreux clients utilisent cette possibilité d'équiper leur véhicule avec ces packs (en fonction du modèle) et bénéficient ainsi d'une offre complète particulièrement avantageuse.

GARANTIES*

Bürstner prône le #bienchezsoi - et ceci également après l'acquisition d'un de nos véhicules. C'est pourquoi outre la garantie légale, nous vous proposons une garantie fabricant de 2 ans ainsi qu'une garantie étanchéité de 10 ans. Consultez à ce sujet les conditions de garantie qui comportent des échéances d'entretiens obligatoires et payants. Votre concessionnaire Bürstner se tient à votre disposition pour tout renseignement ainsi que pour la prise en charge des entretiens de votre véhicule. *conformément aux conditions de garantie

Les prix publics indiqués s'entendent en € TTC rendu concession Belgique (TVA 21 %)

VANS

Sommaire

Campeo	4
Campeo 4x4.....	10
Campeo Black Forest.....	16
Eliseo	22

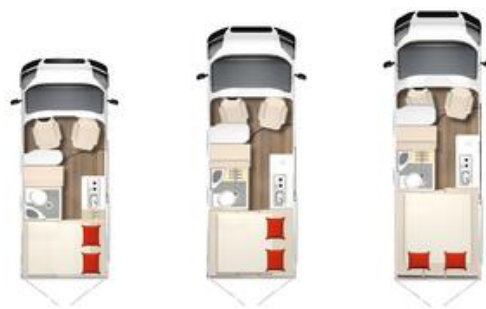
Campeo



● De série ○ Optionnel — Non disponible

Modèles	C 540	C 600	C 640
Fiat Ducato Multijet 3 - 2,2 L - 120 ch - Euro 6d	47 740,-	49 020,-	52 400,-
Longueur hors-tout (env. cm)	541	599	636
Largeur hors-tout (env. cm)	208	208	208
Hauteur hors-tout (env. cm)	265 ¹⁾	265 ¹⁾	265 ¹⁾
Hauteur intérieure (env. cm)	190	190	190
Masse en charge max. admissible (env. kg)	3300	3300	3500
Masse à vide en ordre de marche (+/- 5kg) ~ kg	2600	2755	2785
Charge utile maximale (env. kg)	700	545	715
Charge tractable maximale (env. kg)	2500	2500	2500
Empattement (env. mm)	3450	4035	4035
Nombre de places Carte Grise	4	4	4
Nombre de couchages	2 - 5 ○ ²⁾	2 - 5 ○ ²⁾	2 - 5 ○ ²⁾
Dimensions lit d'appoint dînette (env. cm)	180x80 ○	180x80 ○	180x80 ○
Dimensions lit arrière (env. cm)	197x133-130	197x152-149	194-185x197
Dimensions couchage du lit toit relevable (env. cm)	200x135 ○	200x135 ○	200x135 ○
Réfrigérateur (litres), compartiment congélation (litres)	62 (7,5)	84 (6)	84 (6)
Réservoir eau propre (litres)	100	100	100
Réservoir eau propre durant la conduite (litres)	20	20	20
Réservoir eaux usées	90	90	90
Châssis Fiat			
ABS (système antiblocage des roues)	●	●	●
Alternateur renforcé 220 A	●	●	●
Assistance freinage post-collision ³⁾	●	●	●
ESP avec ASR et Hill Holder	●	●	●
Feux de jour	●	●	●
Fix and Go Kit (à la place de la roue de secours)	●	●	●
Jantes acier 15" avec enjoliveurs	●	●	—
Jantes acier 16 " avec enjoliveurs	—	—	●
Régulateur de vitesse Cruise Control	●	●	●
Réservoir diesel 75 litres	●	●	●
Stop & Start	●	●	●

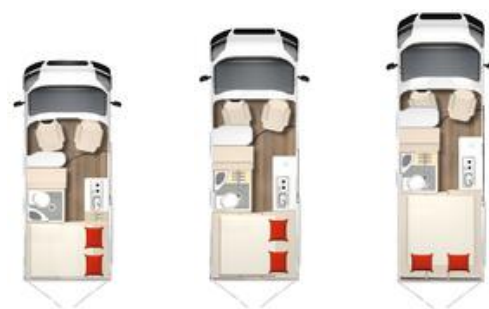
Campeo



● De série ○ Optionnel — Non disponible

Modèles	C 540	C 600	C 640
Cabine Fiat			
Airbag conducteur	●	●	●
Airbag passager	●	●	●
Climatisation manuelle en cabine	●	●	●
Habillage des sièges cabine assorti à la cellule	●	●	●
Lève-vitres électriques et verrouillage centralisé	●	●	●
Porte-gobelets	●	●	●
Rideaux occultants	●	●	●
Siège conducteur réglable en hauteur	●	●	●
Siège passager réglable en hauteur	●	●	●
Sièges cabine pivotants	●	●	●
Équipement extérieur			
Baie dans la salle de bain	●	●	●
Baies à projection double vitrage teinté isolant	●	●	●
Lanterneau 50 x 70 cm	●	●	●
Lanterneau 40 x 40 cm	●	●	●
Lanterneau salle de bain	●	●	●
Peinture extérieure Blanc	●	●	●
Portes arrières avec baies	●	●	●
Habitation			
Fixations Isofix	●	●	●
Lit double arrière transversal avec sommiers à lattes amovibles	●	●	●
Matelas en mousse coulée à froid multi-zones	●	●	●
Mobilier Brava	●	●	●
Paroi avec marchepied intégré pour lit arrière	●	●	●
Table avec extension pivotante	●	●	●
Zone de rangement arrière avec 4 oeilletons d'arrimage	●	●	●
Cuisine			
Cuisine avec réchaud deux feux, évier et plaque de protection en verre	●	●	●
Rail de cuisine multifonctions	●	●	●
Réfrigérateur à compression 62 litres (7,5 litres compartiment congélation)	●	—	—
Réfrigérateur à compression 84 litres (6 litres compartiment congélation)	—	●	●
Tiroirs coulissants avec mécanisme de retour automatique	●	●	●

Campeo



● De série ○ Optionnel — Non disponible

Modèles	C 540	C 600	C 640
Sanitaires			
Lavabo fixe et douche intégrée	●	●	●
WC Cassette	●	●	●
Installation électrique			
Alternateur avec fonction booster 25 A	●	●	●
Batterie cellule 95 Ah	●	●	●
Centrale de commande	●	●	●
Prises 230 V x 3	●	●	●
Prises USB	●	●	●
Spots de lecture : x 2 dans l'espace de vie, x 2 espace dans l'espace couchage	●	●	●
Éclairage LED	●	●	●
Chauffage - climatisation / Installation gaz			
Coffre à gaz pour 2 x 11 kg	●	●	●
Combiné chauffage / chauffe-eau Combi 4	●	●	●
Programmeur digital CP Plus	●	●	●
Audio - Media			
Pré-installation TV	●	●	●
Pré-installation radio	●	●	●

Packs Campeo

Pack Fiat

Pack Campeo Fiat	54 kg
Station multimédia Uconnect avec écran 7" (Apple Car Play & Android Auto) avec caméra de recul et volant multifonctions	
Traction Plus	
Rétroviseurs électriques et dégivrants	
Calandre et cerclage des optiques noir brillant	
Marchepied électrique, 700 mm	
Moustiquaire de porte d'entrée	
Pare-chocs avant couleur carrosserie	
Rideaux occultants	
Eclairage LED indirect en cabine	
Éclairage indirect	
Prix spécial	10 165,-

Packs

Pack Active	18 kg
Jantes aluminium 15" sur 3.300 kg et 16" sur 3.500 kg	
Baies à encadrement	
Sellerie exclusive "Active"	
Graphisme exclusif "Active"	
Prix spécial	1 520,-

Offre uniquement valable pour tout achat dun modèle listé ci-dessus.

* Vous retrouverez plus d'informations sur les poids dans les "Informations Utiles"

Options Campeo

● De série ○ Optionnel □ Équipement en option disponible dans un pack — Non disponible

Description	Prix €	C 540	C 600	C 640	Poids (kg)
Motorisations					
Fiat Ducato Multijet 3 - 2,2 L - 140 ch - Euro 6d	883,-	○	○	○	0
Fiat Ducato Multijet 3 - 2,2 L - 140 ch - Euro 6d avec boîte automatique ⁴⁾	5 122,-	○	○	○	30
Fiat Ducato Multijet 3 - 2,2 L - 160 ch Power - Euro 6d ⁵⁾	3 232,-	○	○	○	20
Fiat Ducato Multijet 3 - 2,2 L - 160 ch Power - Euro 6d avec boîte automatique ^{4) 5)}	7 471,-	○	○	○	50
Châssis Fiat					
Aide au stationnement - Radar de recul	414,-	○	○	○	0
Attelage	772,-	○	○	○	28
Cockpit digital	598,-	○	○	○	0
Feux antibrouillard avec fonction cornering	213,-	○	○	○	0
Feux de jour LED	380,-	○	○	○	0
Fiat Ducato light 3.500 kg au lieu de light 3.300 kg	672,-	○	○	●	0
Frein à main électrique	403,-	○	○	○	0
Jantes aluminium 16" - châssis 3.500kg	867,-	○	○	○	18
Pare-chocs avant couleur carrosserie	403,-	□	□	□	0
Peinture extérieure Graphite	1 007,-	○	○	○	0
Peinture extérieure Grigio Campovolo	1 007,-	○	○	○	0
Peinture extérieure Gris Lanzarote	1 007,-	○	○	○	0
Peinture extérieure Noire	1 007,-	○	○	○	0
Projecteurs full-leds	1 331,-	○	○	○	0
Réservoir diesel 90 litres	112,-	○	○	○	13.5
Rétroviseurs extérieurs rabattables électriquement	213,-	○	○	○	0
Station de chargement par induction pour Smartphone	268,-	○	○	○	0
Traction Plus	112,-	○	○	○	1
Cabine Fiat					
Chargeur à induction pour Smartphone ⁶⁾	268,-	○	○	○	0
Climatisation automatique en cabine	548,-	○	○	○	1
Sièges conducteur et passager chauffants	806,-	○	○	○	0
Tableau de bord Techno (application aluminium)	123,-	○	○	○	0
Équipement extérieur					
Baie à encadrement supplémentaire arrière gauche ⁷⁾	504,-	○	○	●	5
Baies à encadrement	715,-	□	□	□	0
Barre de protection spoiler chromée	526,-	○	○	○	2
Moustiquaire porte coulissante	470,-	○	○	○	0
Porte-vélos 2 rails	603,-	○	○	○	11

Description	Prix €	C 540	C 600	C 640	Poids (kg)
Store extérieur - 3,15 m - anthracite avec éclairage à Leds et gouttière au-dessus de la porte coulissante ¹⁰⁾	1 286,-	o	-	-	24
Store extérieur - 3,25 m - anthracite avec éclairage à Leds et gouttière au-dessus de la porte coulissante ¹¹⁾	1 342,-	o	-	-	24
Store extérieur - 3,75 m - anthracite avec éclairage à Leds et gouttière au-dessus de la porte coulissante	1 398,-	-	o	o	27
Toit relevable avec couchage - blanc ^{8) 9)}	4 686,-	o	o	o	146
Toit relevable avec couchage - couleur carrosserie ^{8) 9)}	5 805,-	o	o	o	146
Éclairage sur porte coulissante avec gouttière	106,-	o	o	o	0
Habitation					
Dînette transformable en couchage complémentaire	369,-	o	o	o	3
Marchepied électrique, 700 mm	593,-	□	□	□	11
Cuisine					
Four à gaz avec fonction grill	771,-	-	o	o	12
Sanitaires					
Barre de penderie dans la salle de bain	27,-	o	o	o	1
Réservoir des eaux usées isolé et chauffé	1 163,-	o	o	o	2
Installation électrique					
Batterie lithium 90 Ah ¹²⁾	1 720,-	o	o	o	-14
Deuxième batterie cellule 95 Ah	425,-	o	o	o	26
Pré-câblage panneau solaire	178,-	o	o	o	2
Chauffage - climatisation / Installation gaz					
Chauffage Combi 4E	514,-	o	o	o	5
Combiné Chauffage/Chauffe-eau Combi 6 E	1 029,-	o	o	o	5
Système de chauffage route avec détendeur de sécurité CPU Toptron	402,-	o	o	o	1
Audio - Media					
Station multimédia Uconnect avec écran 10" avec navigation intégrée, Apple Car Play & Android Auto, et caméra de recul	3 065,-	o	o	o	2
Station multimédia Uconnect avec écran 7" (Apple Car Play & Android Auto) avec caméra de recul et volant multifonctions	1 509,-	□	□	□	2
Support(s) TV écran plat	234,-	o	o	o	3
Pack Fiat					
Pack Campeo Fiat	10 165,-	o	o	o	54
Packs					
Pack Active	1 520,-	o	o	o	18

Campeo 4x4



● De série ○ Optionnel — Non disponible

Modèles	C 540 4x4
Citroën Jumper 2,2 Blue HDI - 120 ch - Euro 6d	62 380,-
Longueur hors-tout (env. cm)	541
Largeur hors-tout (env. cm)	208
Hauteur hors-tout (env. cm)	265 ¹⁾
Hauteur intérieure (env. cm)	190
Masse en charge max. admissible (env. kg)	3500
Masse à vide en ordre de marche (+/- 5kg) ~ kg	2750
Charge utile maximale (env. kg)	750
Empattement (env. mm)	3450
Nombre de places Carte Grise	4
Nombre de couchages	2 - 5 ○ ²⁾
Dimensions lit d'appoint dînette (env. cm)	180x80 ○
Dimensions lit arrière (env. cm)	197x133-130
Dimensions couchage du lit toit relevable (env. cm)	200x135 ○
Réfrigérateur (litres), compartiment congélation (litres)	62 (7,5)
Réservoir eau propre (litres)	100
Réservoir eau propre durant la conduite (litres)	20
Réservoir eaux usées	65
Châssis Citroën	
ABS (système antiblocage des roues)	●
Capteur de pression pneumatiques	●
ESP (Contrôle électronique de trajectoire) avec ASR (antipatinage)	●
Feux de jour	●
Fix and Go Kit (à la place de la roue de secours)	●
Jantes aluminium 16 "	●
Réservoir diesel 90 litres	●
Système 4x4 automatique à viscocoupleur	●
Cabine Citroën	
Airbag conducteur	●
Airbag passager	●
Climatisation manuelle en cabine	●
Lève-vitres électriques et verrouillage centralisé	●
Porte-gobelets	●
Prise USB dans la cabine	●
Siège conducteur réglable en hauteur	●
Siège passager réglable en hauteur	●
Sièges cabine pivotants	●

Campeo 4x4



● De série ○ Optionnel — Non disponible

Modèles	C 540 4x4
Équipement extérieur	
Baie dans la salle de bain	●
Baies à projection double vitrage teinté isolant	●
Lanterneau 50 x 70 cm	●
Lanterneau 40 x 40 cm	●
Lanterneau salle de bain	●
Peinture extérieure blanche	●
Portes arrières avec baies	●
Habitation	
Fixations Isofix	●
Lit double arrière transversal avec sommiers à lattes amovibles	●
Matelas en mousse coulée à froid multi-zones	●
Mobilier Brava	●
Paroi avec marchepied intégré pour lit arrière	●
Table avec extension pivotante	●
Zone de rangement arrière avec 4 oeilletons d'arrimage	●
Cuisine	
Cuisine avec réchaud deux feux, évier et plaque de protection en verre	●
Rail de cuisine multifonctions	●
Réfrigérateur à compression 62 litres (7,5 litres compartiment congélation)	●
Tiroirs coulissants avec mécanisme de retour automatique	●
Sanitaires	
Lavabo fixe et douche intégrée	●
WC Cassette	●
Installation électrique	
Alternateur avec fonction booster 25 A	●
Batterie cellule 95 Ah	●
Centrale de commande	●
Prises 12 V / 230 V	●
Prises USB	●
Spots de lecture : x 2 dans l'espace de vie, x 2 espace dans l'espace couchage	●
Éclairage LED	●

Campeo 4x4



● De série ○ Optionnel — Non disponible

Modèles	C 540 4x4
Chauffage - climatisation / Installation gaz	
Coffre à gaz pour 2 x 11 kg	●
Combiné chauffage / chauffe-eau Combi 4	●
Programmeur digital CP Plus	●
Audio - Media	
Pré-installation TV	●

Packs Campeo 4x4

Packs

Pack Campeo 4x4	54 kg
Station multimédia Pioneer avec caméra de recul	
Rétroviseurs électriques et dégivrants	
Commandes radio au volant	
Traction Plus	
Marchepied électrique, 700 mm	
Moustiquaire de porte d'entrée	
Rideaux occultants	
Eclairage LED indirect en cabine	
Éclairage indirect	
Prix spécial	4 282,-

Pack Active 4x4	8 kg
Baies à encadrement	
Sellerie exclusive "Active"	
Graphisme exclusif "Active"	
Barre de protection spoiler chromée	
Prix spécial	1 677,-

Pack Off-Road Campeo 4x4	55 kg
Verrouillage du différentiel arrière	
Suspension tri-lames pour un amortissement renforcé	
Pneumatiques spécifiques	
Pack de protection (réservoir carburant et AdBlue)	
Elargisseurs de passages de roue	
Prix spécial	5 566,-

Offre uniquement valable pour tout achat d'un modèle listé ci-dessus.

* Vous retrouverez plus d'informations sur les poids dans les "Informations Utiles"

Options Campeo 4x4

● De série ○ Optionnel □ Équipement en option disponible dans un pack — Non disponible

Description	Prix €	C 540 4x4	Poids (kg)
Motorisations Citroën			
Citroën Jumper 2,2 Blue HDI - 140 ch - Euro 6d	1 107,-	○	0
Citroën Jumper 2,2 Blue HDI - 165 ch - Euro 6d	2 449,-	○	0
Châssis Citroën			
Aide au stationnement (capteurs)	414,-	○	0
Citroën - Feux antibrouillard avant	213,-	○	2
Pare-chocs avant couleur carrosserie	403,-	○	0
Peinture extérieure métallisée graphite	772,-	○	0
Peinture extérieure métallisée noire	772,-	○	0
Rétroviseurs extérieurs rabattables électriquement	213,-	○	0
Cabine Citroën			
Sièges conducteur et passager chauffants	806,-	○	0
Stores plissés occultant cabine	604,-	○	15
Équipement extérieur			
Baie arrière gauche (store inclus)	504,-	○	5
Baie à encadrement supplémentaire arrière gauche ⁷⁾	504,-	○	5
Baies à encadrement	715,-	□	0
Barre de protection spoiler chromée	526,-	□	2
Porte-vélos 2 rails	603,-	○	11
Store extérieur - 3,15 m - anthracite avec éclairage à Leds et gouttière au-dessus de la porte coulissante ¹⁰⁾	1 286,-	○	24
Store extérieur - 3,25 m - anthracite avec éclairage à Leds et gouttière au-dessus de la porte coulissante ¹¹⁾	1 342,-	○	24
Toit relevable avec couchage - blanc ¹³⁾	4 686,-	○	146
Toit relevable avec couchage - couleur carrosserie ¹³⁾	5 805,-	○	146
Habitation			
Dînette transformable en couchage complémentaire	369,-	○	3
Sanitaires			
Barre de penderie dans la salle de bain	27,-	○	1
Réservoir des eaux usées isolé et chauffé	1 163,-	○	2
Installation électrique			
Batterie lithium 90 Ah ¹²⁾	1 720,-	○	-14
Batterie lithium 90 Ah supplémentaire ¹²⁾	1 720,-	○	13
Deuxième batterie cellule 95 Ah	425,-	○	26
Pré-câblage panneau solaire	178,-	○	2
Chauffage - climatisation / Installation gaz			
Chauffage Combi 4E	514,-	○	5

Description	Prix €	C 540 4x4	Poids (kg)
Combiné Chauffage/Chauffe-eau Combi 6 E	1 029,-	o	5
Système de chauffage route avec détendeur de sécurité CPU Toptron	402,-	o	1
Audio - Media			
Pré-câblage caméra de recul	190,-	o	2
Station multimédia Pioneer avec caméra de recul	1 555,-	□	3
Support(s) TV écran plat	234,-	o	3
Packs			
Pack Active 4x4	1 677,-	o	8
Pack Campeo 4x4	4 282,-	o	54
Pack Off-Road Campeo 4x4	5 566,-	o	55

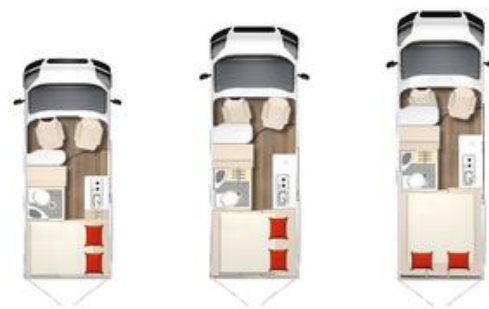
Campeo Black Forest



● De série ○ Optionnel — Non disponible

Modèles	C 540	C 600	C 640
Citroën Jumper 2,2 Blue HDI - 120 ch - Euro 6d	49 860,-	51 130,-	54 520,-
Longueur hors-tout (env. cm)	541	599	636
Largeur hors-tout (env. cm)	208	208	208
Hauteur hors-tout (env. cm)	265 ¹⁾	265 ¹⁾	265 ¹⁾
Hauteur intérieure (env. cm)	190	190	190
Masse en charge max. admissible (env. kg)	3300	3300	3500
Masse à vide en ordre de marche (+/- 5kg) ~ kg	2595	2750	2780
Charge utile maximale (env. kg)	705	550	720
Charge tractable maximale (env. kg)	2500	2500	2500
Empattement (env. mm)	3450	4035	4035
Nombre de places Carte Grise	4	4	4
Nombre de couchages	2 - 5 ○ ²⁾	2 - 5 ○ ²⁾	2 - 5 ○ ²⁾
Dimensions lit d'appoint dînette (env. cm)	180x80 ○	180x80 ○	180x80 ○
Dimensions lit arrière (env. cm)	197x133-130	197x152-149	194-185x197
Dimensions couchage du lit toit relevable (env. cm)	200x135 ○	200x135 ○	200x135 ○
Réfrigérateur (litres), compartiment congélation (litres)	62 (7,5)	84 (6)	84 (6)
Réservoir eau propre (litres)	100	100	100
Réservoir eau propre durant la conduite (litres)	20	20	20
Réservoir eaux usées	90	90	90
Châssis Citroën			
ABS (système antiblocage des roues)	●	●	●
Capteur de pression pneumatiques	●	●	●
ESP (Contrôle électronique de trajectoire) avec ASR (antipatinage)	●	●	●
Fix and Go Kit (à la place de la roue de secours)	●	●	●
Jantes aluminium 16 "	●	●	●
Réservoir diesel 90 litres	●	●	●
Cabine Citroën			
Airbag conducteur	●	●	●
Climatisation manuelle en cabine	●	●	●
Lève-vitres électriques et verrouillage centralisé	●	●	●
Porte-gobelets	●	●	●
Prise USB dans la cabine	●	●	●
Siège conducteur réglable en hauteur	●	●	●
Siège passager réglable en hauteur	●	●	●
Sièges cabine pivotants	●	●	●

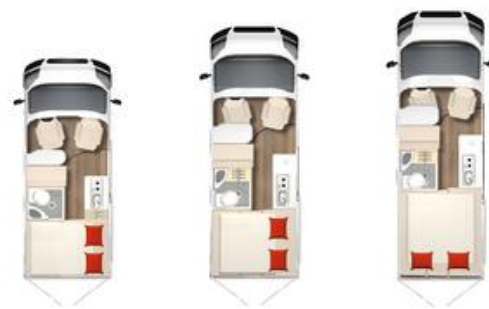
Campeo Black Forest



● De série ○ Optionnel — Non disponible

Modèles	C 540	C 600	C 640
Équipement extérieur			
Baie dans la salle de bain	●	●	●
Baies à encadrement	●	●	●
Barre de protection spoiler chromée	●	●	●
Lanterneau 50 x 70 cm	●	●	●
Lanterneau 40 x 40 cm	●	●	●
Lanterneau salle de bain	●	●	●
Peinture extérieure blanche avec graphisme exclusif Black Forest	●	●	●
Portes arrières avec baies	●	●	●
Habitation			
Coussins Black Forest (4 pièces)	●	●	●
Draps-housses sur lit(s) fixe(s)	●	●	●
Fixations Isofix	●	●	●
Lit double arrière transversal avec sommiers à lattes amovibles	●	●	●
Matelas en mousse coulée à froid multi-zones	●	●	●
Mobilier Brava	●	●	●
Pochettes de rangement en feutrine Black Forest x2	●	●	●
Sellerie exclusive Black Forest	●	●	●
Table avec extension pivotante	●	●	●
Zone de rangement arrière avec 4 oeillets d'arrimage	●	●	●
Cuisine			
Cuisine avec réchaud deux feux, évier et plaque de protection en verre	●	●	●
Rail de cuisine multifonctions	●	●	●
Réfrigérateur à compression 62 litres (7,5 litres compartiment congélation)	●	—	—
Réfrigérateur à compression 84 litres (6 litres compartiment congélation)	—	●	●
Sanitaires			
Lavabo fixe et douche intégrée	●	●	●
WC Cassette	●	●	●
Installation électrique			
Alternateur avec fonction booster 25 A	●	●	●
Batterie cellule 95 Ah	●	●	●
Centrale de commande	●	●	●
Prises 12 V / 230 V	●	●	●
Prises USB	●	●	●
Spots de lecture : x 2 dans l'espace de vie, x 2 espace dans l'espace couchage	●	●	●
Éclairage LED	●	●	●

Campeo Black Forest



● De série ○ Optionnel — Non disponible

Modèles	C 540	C 600	C 640
Chauffage - climatisation / Installation gaz			
Coffre à gaz pour 2 x 11 kg	●	●	●
Combiné chauffage / chauffe-eau Combi 4	●	●	●
Programmeur digital CP Plus	●	●	●
Audio - Media			
Pré-installation TV	●	●	●

Packs Campeo Black Forest

Packs Citroën

Pack Campeo Citroën	54 kg
Station multimédia avec navigation (surplus vs station multimédia Pioneer)	
Intelligent Traction Control	
Rétroviseurs électriques et dégivrants	
Marchepied électrique, 700 mm	
Moustiquaire de porte d'entrée	
Pare-chocs avant couleur carrosserie	
Rideaux occultants	
Eclairage LED indirect en cabine	
Éclairage indirect	
Prix spécial	4 685,-

Offre uniquement valable pour tout achat d'un modèle listé ci-dessus.

* Vous retrouverez plus d'informations sur les poids dans les "Informations Utiles"

Options Campeo Black Forest

● De série ○ Optionnel □ Équipement en option disponible dans un pack — Non disponible

Description	Prix €	C 540	C 600	C 640	Poids (kg)
Motorisations Citroën					
Citroën Jumper 2,2 Blue HDI - 140 ch - Euro 6d	1 107,-	○	○	○	0
Citroën Jumper 2,2 Blue HDI - 165 ch - Euro 6d	2 449,-	○	○	○	0
Châssis Citroën					
Aide au stationnement (capteurs)	414,-	○	○	○	0
Attelage	772,-	○	○	○	28
Châssis light 3.500 kg au lieu de light 3.300 kg	1 331,-	○	○	●	0
Citroën - Feux antibrouillard avant	213,-	○	○	○	2
Rétroviseurs extérieurs rabattables électriquement	213,-	○	○	○	0
Cabine Citroën					
Sièges conducteur et passager chauffants	806,-	○	○	○	0
Équipement extérieur					
Baie à encadrement supplémentaire arrière gauche ⁷⁾	504,-	○	○	●	5
Moustiquaire porte coulissante	470,-	○	○	○	0
Porte-vélos 2 rails	603,-	○	○	○	11
Store extérieur - 3,15 m - anthracite avec éclairage à Leds et gouttière au-dessus de la porte coulissante ¹⁰⁾	1 286,-	○	—	—	24
Store extérieur - 3,25 m - anthracite avec éclairage à Leds et gouttière au-dessus de la porte coulissante ¹¹⁾	1 342,-	○	—	—	24
Store extérieur - 3,75 m - anthracite avec éclairage à Leds et gouttière au-dessus de la porte coulissante	1 398,-	—	○	○	27
Toit relevable avec couchage - couleur anthracite	5 805,-	○	○	○	146
Habitation					
Dînette transformable en couchage complémentaire	369,-	○	○	○	3
Moquette surjetée en cellule	436,-	○	○	○	4
Sanitaires					
Barre de penderie dans la salle de bain	27,-	○	○	○	1
Réservoir des eaux usées isolé et chauffé	1 163,-	○	○	○	2
Installation électrique					
Batterie lithium 90 Ah ¹²⁾	1 720,-	○	○	○	-14
Deuxième batterie cellule 95 Ah	425,-	○	○	○	26
Pré-câblage panneau solaire	178,-	○	○	○	2
Chauffage - climatisation / Installation gaz					
Chauffage Combi 4E	514,-	○	○	○	5
Combiné Chauffage/Chauffe-eau Combi 6 E	1 029,-	○	○	○	5
Système de chauffage route avec détendeur de sécurité CPU Toptron	402,-	○	○	○	1

Description	Prix €	C 540	C 600	C 640	Poids (kg)
Audio - Media					
Station multimédia Pioneer avec caméra de recul	1 555,-	o	o	o	3
Station multimédia avec navigation (surplus vs station multimédia Pioneer)	2 304,-	□	□	□	3
Support(s) TV écran plat	234,-	o	o	o	3
Packs Citroën					
Pack Campeo Citroën	4 685,-	o	o	o	54

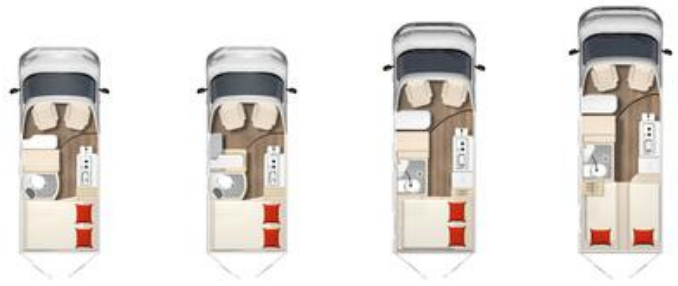
Eliseo



● De série ○ Optionnel — Non disponible

Modèles	C 540	C 543	C 602	C 642
Fiat Ducato Multijet 3 - 2,2 L - 120 ch - Euro 6d	53 300,-	53 300,-	55 880,-	56 990,-
Longueur hors-tout (env. cm)	541	541	599	636
Largeur hors-tout (env. cm)	208	208	208	208
Hauteur hors-tout (env. cm)	265 ¹⁾	265 ¹⁾	265 ¹⁾	265 ¹⁾
Hauteur intérieure (env. cm)	190	190	190	190
Masse en charge max. admissible (env. kg)	3300	3300	3300	3500
Masse à vide en ordre de marche (+/- 5kg) ~ kg	2680	2680	2835	2865
Charge utile maximale (env. kg)	620	620	465	635
Charge tractable maximale (env. kg)	2500	2500	2500	2500
Empattement (env. mm)	3450	3450	4035	4035
Nombre de places Carte Grise	4	2	4	4
Nombre de couchages	2 - 5 ○ ¹⁴⁾	2 - 4 ○ ¹⁵⁾	2 - 5 ○ ¹⁴⁾	2 - 5 ○ ¹⁴⁾
Dimensions lit d'appoint dînette (env. cm)	180x80 ○	—	180x80 ○	180x80 ○
Dimensions lit arrière (env. cm)	197x133-120	197x133-120	197x138	192x70 175x70
Dimensions couchage du lit toit relevable (env. cm)	200x135 ○	200x135 ○	200x135 ○	200x135 ○
Réfrigérateur (litres), compartiment congélation (litres)	70 (7,5)	70 (7,5)	138 (12)	138 (12)
Réservoir eau propre (litres)	100	100	100	100
Réservoir eau propre durant la conduite (litres)	20	20	20	20
Réservoir eaux usées	90	90	90	90
Châssis Fiat				
ABS (système antiblocage des roues)	●	●	●	●
Alternateur renforcé 220 A	●	●	●	●
Assistance freinage post-collision ³⁾	●	●	●	●
ESP avec ASR et Hill Holder	●	●	●	●
Feux de jour	●	●	●	●
Fix and Go Kit (à la place de la roue de secours)	●	●	●	●
Jantes acier 15" avec enjoliveurs	●	●	●	—
Jantes acier 16 " avec enjoliveurs	—	—	—	●
Pare-chocs avant couleur carrosserie	●	●	●	●
Raccordement diesel pour chauffage stationnaire	—	—	—	●
Régulateur de vitesse Cruise Control	●	●	●	●
Réservoir diesel 75 litres	●	●	●	●
Stop & Start	●	●	●	●

Eliseo



● De série ○ Optionnel — Non disponible

Modèles	C 540	C 543	C 602	C 642
Cabine Fiat				
Airbag conducteur	●	●	●	●
Airbag passager	●	●	●	●
Climatisation manuelle en cabine	●	●	●	●
Double prise USB (USB A+ C)	●	●	●	●
Habillage des sièges cabine assorti à la cellule	●	●	●	●
Lève-vitres électriques et verrouillage centralisé	●	●	●	●
Porte-gobelets	●	●	●	●
Rétroviseurs électriques et dégivrants	●	●	●	●
Siège conducteur réglable en hauteur	●	●	●	●
Siège passager réglable en hauteur	●	●	●	●
Sièges cabine pivotants	●	●	●	●
Stores plissés occultant cabine	●	●	●	●
Tableau de bord 3,5" avec affichage multifonctions	●	●	●	●
Equipement extérieur				
Baie dans la salle de bain	●	●	●	●
Baies à encadrement	●	●	●	●
Lanterneau 50 x 70 cm	●	●	●	●
Lanterneau 40 x 40 cm	●	●	●	●
Lanterneau salle de bain	●	●	●	●
Moustiquaire porte coulissante	●	●	●	●
Peinture extérieure Blanc	●	●	●	●
Habitation				
Banquette réglable en profondeur	●	●	●	●
Fixations Isofix ¹⁶⁾	●	—	●	●
Lit double arrière transversal	●	●	●	—
Lits jumeaux transformables en lit double	—	—	—	●
Marchepied électrique, 700 mm	●	●	●	●
Matelas en mousse coulée à froid multi-zones	●	●	●	●
Mobilier Bahia	●	●	●	●
Table avec extension pivotante	●	●	●	●
Zone de rangement arrière avec 4 oeilletons d'arrimage	●	●	●	●

Eliseo



● De série ○ Optionnel — Non disponible

Modèles	C 540	C 543	C 602	C 642
Cuisine				
Cuisine avec réchaud deux feux, évier et plaque de protection en verre	●	●	●	●
Extension du plan de travail	●	●	●	●
Rail de cuisine multifonctions	●	●	●	●
Réfrigérateur à compression 138 litres (dont 12 litres compartiment congélation)	—	—	●	●
Réfrigérateur à compression 70 litres (dont 7,5 litres compartiment congélation)	●	●	—	—
Sanitaires				
Barre de penderie dans la salle de bain	●	●	●	●
Lavabo fixe et douche intégrée	●	●	●	●
WC Cassette	●	●	●	●
Installation électrique				
Alternateur avec fonction booster 25 A	●	●	●	●
Batterie cellule 95 Ah	●	●	●	●
Centrale de commande	●	●	●	●
Eclairage LED indirect en cabine	●	●	●	●
Eclairage LED indirect en cellule	●	●	●	●
Home Light	●	●	●	●
Prises 12 V / 230 V	●	●	●	●
Prises USB	●	●	●	●
Station de chargement Home Light	●	●	●	●
Variateur de lumière	●	●	●	●
Éclairage LED	●	●	●	●
Chauffage - climatisation / Installation gaz				
Chauffage diesel Combi 6D	—	—	—	●
Coffre à gaz pour 2 x 11 kg	●	●	●	—
Coffre à gaz pour 2 x 5 kg	—	—	—	●
Combiné chauffage / chauffe-eau Combi 4	●	●	●	—
Programmateur digital CP Plus	●	●	●	●
Audio - Media				
DAB Antenne	●	●	●	●
Pré-installation TV	●	●	●	●
Pré-installation radio	●	●	●	●

Packs Eliseo

Packs

Pack Eliseo 7"	5 kg
Climatisation automatique en cabine	
Traction Plus	
Volant et pommeau de levier de vitesse gainés cuir	
Caméra de recul	
Aide au stationnement 360°	
Système de chauffage route avec détendeur de sécurité CPU Toptron	
Cerclage des compteurs chromés	
Uconnect Radio avec écran 7" (Apple Car Play et Android Auto)	
Cockpit digital	
Prix spécial	10 165,-

Pack Eliseo 10"	5 kg
Climatisation automatique en cabine	
Traction Plus	
Volant et pommeau de levier de vitesse gainés cuir	
Caméra de recul	
Aide au stationnement 360°	
Système de chauffage route avec détendeur de sécurité CPU Toptron	
Frein à main électrique	
Cerclage des compteurs chromés	
Station multimédia Uconnect avec écran 10" avec navigation intégrée, Apple Car Play & Android Auto, et caméra de recul	
Cockpit digital	
Station de chargement par induction pour Smartphone	
Prix spécial	10 165,-

Pack Select Eliseo - store extérieur 3,15 m - avec toit relevable	45 kg
Jantes aluminium 16" - châssis 3.500kg	
Feux de jour LED	
Calandre et cerclage des optiques noir brillant	
Sellerie exclusive "Active"	
Store extérieur - 3,15 m - anthracite avec éclairage à Leds et gouttière au-dessus de la porte coulissante	
Graphisme exclusif "Active"	
Prix spécial	10 165,-

Pack Select Eliseo - store extérieur 3,25 m	45 kg
Jantes aluminium 16" - châssis 3.500kg	
Feux de jour LED	
Calandre et cerclage des optiques noir brillant	
Store extérieur - 3,25 m - anthracite avec éclairage à Leds et gouttière au-dessus de la porte coulissante	
Sellerie exclusive "Active"	
Graphisme exclusif "Active"	
Prix spécial	10 165,-

Pack Select Eliseo - store extérieur 3,75 m	45 kg
Jantes aluminium 16" - châssis 3.500kg	
Feux de jour LED	
Calandre et cerclage des optiques noir brillant	
Store extérieur - 3,75 m - anthracite avec éclairage à Leds et gouttière au-dessus de la porte coulissante	
Sellerie exclusive "Active"	
Graphisme exclusif "Active"	
Prix spécial	10 165,-

Pack Hiver (C540, C543, C602)	16 kg
Réservoir des eaux usées isolé et chauffé	
Combiné Chauffage/Chauffe-eau Combi 6 (coût suppl. sur Combi 4)	
Siège conducteur chauffant	
Siège passager chauffant	
Prix spécial	2 160,-

Pack Hiver (C 642 & C 644)	16 kg
Réservoir des eaux usées isolé et chauffé	
Chauffage diesel Combi 6D-E	
Siège conducteur chauffant	
Siège passager chauffant	
Prix spécial	1 765,-

Pack Fiat

Pack Night Vision (non compatible avec le pack Drive Easy)	0 kg
Projecteurs full-leds	
Feux antibrouillard avec fonction cornering	
Rétroviseur intérieur incorporant un écran 9" avec caméra de recul intégrée au 3ème feu stop	
Prix spécial	2 170,-

Offre uniquement valable pour tout achat d'un modèle listé ci-dessus.

* Vous retrouverez plus d'informations sur les poids dans les "Informations Utiles"

Options Eliseo

● De série ○ Optionnel □ Équipement en option disponible dans un pack — Non disponible

Description	Prix €	C 540	C 543	C 602	C 642	Poids (kg)
Motorisations						
Fiat Ducato Multijet 3 - 2,2 L - 140 ch - Euro 6d	883,-	○	○	○	○	0
Fiat Ducato Multijet 3 - 2,2 L - 140 ch - Euro 6d avec boîte automatique ⁴⁾	5 122,-	○	○	○	○	30
Fiat Ducato Multijet 3 - 2,2 L - 160 ch Power - Euro 6d ⁵⁾	3 232,-	○	○	○	○	20
Fiat Ducato Multijet 3 - 2,2 L - 160 ch Power - Euro 6d avec boîte automatique ^{4) 5)}	7 471,-	○	○	○	○	50
Châssis Fiat						
Aide au stationnement - Radar de recul	414,-	○	○	○	○	0
Attelage	772,-	○	○	○	○	28
Cockpit digital	598,-	□	□	□	□	0
Feux antibrouillard avec fonction cornering	200,-	□	□	□	□	0
Feux de jour LED	380,-	□	□	□	□	0
Fiat Ducato light 3.500 kg au lieu de light 3.300 kg	672,-	○	○	○	●	0
Peinture extérieure Graphite	1 007,-	○	○	○	○	0
Peinture extérieure Grigio Campovolo	1 007,-	○	○	○	○	0
Peinture extérieure Gris Lanzarote	1 007,-	○	○	○	○	0
Peinture extérieure Noire	1 007,-	○	○	○	○	0
Projecteurs full-leds	1 331,-	□	□	□	□	0
Réservoir diesel 90 litres	112,-	○	○	○	○	13.5
Rétroviseurs extérieurs rabattables électriquement	213,-	○	○	○	○	0
Cabine Fiat						
Chargeur à induction pour Smartphone	268,-	○	○	○	○	0
Climatisation automatique en cabine	548,-	□	□	□	□	1
Équipement extérieur						
Baie à encadrement supplémentaire arrière droit (uniquement avec option arrêt pour porte latérale)	537,-	—	—	—	○	5
Baie à encadrement supplémentaire arrière gauche	504,-	○	○	○	●	5
Barre de protection spoiler chromée	526,-	○	○	○	○	2
Porte-vélos 2 rails	603,-	○	○	○	○	11
Portes arrière avec baies	649,-	●	●	●	○	17.5
Store extérieur - 3,15 m - anthracite avec éclairage à Leds et gouttière au-dessus de la porte coulissante ¹⁰⁾	1 286,-	□	□	—	—	24
Store extérieur - 3,25 m - anthracite avec éclairage à Leds et gouttière au-dessus de la porte coulissante ¹¹⁾	1 342,-	□	□	—	—	24
Store extérieur - 3,75 m - anthracite avec éclairage à Leds et gouttière au-dessus de la porte coulissante	1 398,-	—	—	□	□	27
Sun-Roof (ouvrant avec moustiquaire et store occultant)	1 594,-	○	○	○	○	0
Toit relevable avec couchage - blanc ^{8) 9)}	4 686,-	○	○	○	○	146
Toit relevable avec couchage - couleur carrosserie ^{8) 9)}	5 805,-	○	○	○	○	146

Description	Prix €	C 540	C 543	C 602	C 642	Poids (kg)
Habitation						
Dînette transformable en couchage complémentaire	369,-	o	-	o	o	3
Moquette surjetée en cellule	436,-	o	o	o	o	4
Sellerie cuir Osaka	2 561,-	o	o	o	o	0
Cuisine						
Four à gaz avec fonction grill ¹⁷⁾	771,-	-	-	o	o	12
Sanitaires						
Réservoir des eaux usées isolé et chauffé	1 163,-	□	□	□	□	2
Installation électrique						
Batterie lithium 90 Ah	1 720,-	o	o	o	o	-14
Batterie lithium 90 Ah supplémentaire	1 720,-	o	o	o	o	13
Deuxième batterie cellule 95 Ah	425,-	o	o	o	o	26
Pré-câblage panneau solaire ¹⁸⁾	178,-	o	o	o	o	2
Chauffage - climatisation / Installation gaz						
Chauffage diesel Combi 6D-E	492,-	-	-	-	□	1
Combiné Chauffage/Chauffe-eau Combi 6 (coût suppl. sur Combi 4)	1 029,-	□	□	□	o	0
Kit Altitude pour Combi 6D ¹⁹⁾	917,-	-	-	-	o	1
Audio - Media						
Commandes radio au volant	168,-	o	o	o	o	0
Haut-parleurs à l'avant et à l'arrière du véhicule	56,-	o	o	o	o	0
Station multimédia Uconnect avec écran 10" avec navigation intégrée, Apple Car Play & Android Auto, et caméra de recul	3 065,-	o	o	o	o	2
Station multimédia Uconnect avec écran 7" (Apple Car Play & Android Auto) avec caméra de recul et volant multifonctions	1 509,-	o	o	o	o	2
Pack Fiat						
Pack Night Vision (non compatible avec le pack Drive Easy) ²⁰⁾	2 170,-	o	o	o	o	0
Packs						
Pack Eliseo 10"	10 165,-	o	o	o	o	5
Pack Eliseo 7"	10 165,-	o	o	o	o	5
Pack Hiver (C 642 & C 644)	1 765,-	-	-	-	o	16
Pack Hiver (C540, C543, C602)	2 160,-	o	o	o	-	16
Pack Select Eliseo - store extérieur 3,15 m - avec toit relevable	10 165,-	o	o	-	-	45
Pack Select Eliseo - store extérieur 3,25 m	10 165,-	o	o	-	-	45
Pack Select Eliseo - store extérieur 3,75 m	10 165,-	-	-	o	o	45

Notes

NOTES

¹ La hauteur hors-tout du véhicule peut varier selon les équipements (ex. toit relevable, antenne satellite, etc...).

² 3ème place couchage : option "Dînette transformable en couchage complémentaire" // 4ème et 5ème place couchage : option "Toit relevable avec couchage"

³ En cas de collision ou accident, le système d'assistance au freinage post-collision s'active automatiquement. Le véhicule s'arrête aussitôt et évite ainsi le sur-accident.

⁴ Uniquement avec châssis 3.500 kg et jantes 16"

⁵ 160 CV disponible jusqu'au 31.05.2022

⁶ Option climatisation automatique obligatoire

⁷ Uniquement en combinaison avec le pack Active

⁸ La hauteur hors tout du véhicule passe à -env 275 cm avec l'option toit relevable.

⁹ Châssis 3.500 kg obligatoire.

¹⁰ Compatible uniquement avec le toit relevable.

¹¹ Non compatible avec le toit relevable.

¹² Batterie Lithium non compatible avec les batteries AGM.

¹³ La hauteur hors tout du véhicule passe à -env 276 cm avec l'option toit relevable.

¹⁴ 3ème place couchage : option "Dînette transformable en couchage complémentaire" // 4ème et 5ème place couchage : option "Toit relevable avec couchage"

¹⁵ 3ème et 4ème place couchage : option "Toit relevable avec couchage"

¹⁶ Selon le type de siège enfant.

¹⁷ Uniquement en combinaison avec le réfrigérateur 90 litres.

¹⁸ Impossible avec toit relevable

¹⁹ Obligatoire pour une utilisation de Combi Diesel à partir de 1500m d'altitude.

²⁰ Le Pack Night Vision et le Pack Round View ne sont pas compatibles entre eux

*** Vous retrouverez plus d'informations sur les poids dans les "Informations Utiles"**

INFORMATIONS UTILES

Toute modification apportée à l'équipement monté usine de votre véhicule peut vous mettre en non-conformité avec la loi.

- Merci de respecter la réglementation en vigueur pour assurer une conduite responsable et sûre de votre véhicule
- Assurez-vous de posséder le permis de conduire nécessaire pour conduire votre camping-car.
- Merci de respecter obligatoirement la masse maximale en charge techniquement admissible de votre véhicule.
- Veuillez noter que si vous modifiez (montez / diminuez) le poids total techniquement admissible, la charge de la remorque peut également changer.
- Respectez la charge de chaque essieu et assurez-vous de la bonne répartition de la charge par rapport à l'essieu et sa capacité de charge.
- Le montage d'équipement sur le toit (ex: antenne satellite...) peut entraîner une augmentation de la hauteur hors-tout du véhicule.
- Selon le modèle choisi, des restrictions quant aux possibilités de montage d'accessoires sur le toit peuvent être appliquées.
- Les caractéristiques techniques contenues dans ce document sont celles disponibles au moment de l'impression (août 2021). Malgré un contrôle approfondi, nous ne sommes pas responsables d'éventuelles erreurs d'impression. Le constructeur se réserve le droit d'émettre des modifications techniques, de construction ou d'équipement.
- Nous nous réservons le droit de modifier des pièces, des coloris ou de moduler les livraisons d'accessoires à tout moment, et sans l'annoncer publiquement, sans porter atteinte aux caractéristiques essentielles des modèles décrits et représentés par des illustrations, si nous jugeons ces modifications indispensables à la perfection de nos produits, à l'amélioration de leur conception pour des raisons d'ordre technique ou commercial.
- Avant toute transaction, merci de vous informer auprès de votre concessionnaire Bürstner des éventuelles modifications ayant pu être opérées sur le produit entre la date de signature du contrat de vente et celle de l'impression du présent document.
- Tous les prix d'équipement indiqués sont ceux pratiqués dans le cadre d'un montage des accessoires en usine au moment du passage en chaîne du véhicule.
- Montage ultérieur de tête d'attelage, porte moto ou suspension uniquement possible avec accord écrit du constructeur.
- En cas de montage d'équipement(s) supplémentaire(s), le poids à vide du camping-car augmente et par conséquent entraîne une diminution de la charge utile.
- Pour toute option montée hors chaîne de montage, les frais réels seront facturés (pièces et main d'oeuvre).
- Les caractéristiques et dimensions mentionnées dans ce document sont indicatives.
- Merci de noter qu'en fonction du véhicule, certaines combinaisons d'accessoires de toit ne sont pas possibles.
- Nous ne sommes pas responsables des modifications pouvant être apportées par nos fournisseurs, ni des erreurs typographiques survenues lors de l'édition des documents.
- Toute reproduction de texte ou de document, même partielle, est interdite.

• Explications concernant les poids mentionnés dans les fiches techniques: INFORMATIONS UTILES

- La capacité du réservoir d'eau propre est définie selon la partie A, point 2.6 du règlement européen 1230/2012 et dépend du modèle choisi. Selon l'implantation choisie, il est limité à 5,20 ou 50 litres (en ordre en marche) de par le dispositif anti débordement.
- La masse à vide en ordre de marche comprend le poids des équipements de série, le poids du chauffeur (75 kg) ainsi que les réserves de gaz, d'eau propre et de carburant remplies à 90 % de leur capacité avec une tolérance de +/- 5% concernant la masse à vide en ordre de marche indiquée. (règlement européen 1230/2012, article 2, paragraphe 2.2.b).
- La masse maximale en charge techniquement admissible s'entend telle que définie dans l'article 2, paragraphe 7 du règlement européen 1230/2012 : masse maximale définie pour un véhicule sur la base de ses caractéristiques de construction et de sa conception.
- La charge utile telle que définie dans les fiches techniques correspond à la charge maximale techniquement atteignable en ordre de marche.
- Remarque: les moteurs alternatifs proposés en option ainsi que toutes les autres options de châssis proposées telles que la transmission automatique et la climatisation, entraînent un changement de poids. Le poids supplémentaire des différentes variantes de châssis et de moteurs ainsi que celui des options de châssis sont indiqués dans les listes d'équipements optionnelles spécifiques au châssis.
- La masse en ordre de marche selon VO (UE) n° 1230/2012 comprend l'équipement de base (75 kg pour le conducteur, réservoir de carburant rempli, réservoir d'eau rempli en position de conduite avec 20 litres, gaz dans une bouteille en aluminium à 100% et câble de raccordement électrique) dans la version de base. La masse en ordre de marche (et la charge utile possible ou le nombre de personnes) change avec les différentes motorisations ou variantes d'équipement et par l'ajout d'équipements supplémentaires. Des écarts dans le cadre des tolérances d'usine sont possibles et admissibles.
- La charge utile spécifiée dépend du poids à vide. Elle diminue avec le poids de l'équipement spécial installé (les poids exacts sont spécifiés dans la fiche technique ou peuvent être obtenus auprès du concessionnaire). Une répartition appropriée de la charge est nécessaire. La charge maximale comprend les charges conventionnelles: 75 kg par passager, l'équipement personnel (10 kg de bagages par passager et conducteur plus 10 kg par mètre de longueur du véhicule) et la charge résiduelle, qui peut être utilisée pour des équipements spéciaux supplémentaires ou des bagages supplémentaires.
- Le nombre de passagers possibles se réduit, si la masse en ordre de marche augmente. Cette augmentation se produit notamment lorsque la variante de moteur diffère de la variante de base, lors de l'installation d'un équipement supplémentaire et lors du choix d'une variante d'équipement spécifique. Assurez-vous que le poids maximal autorisé ne sera pas dépassé et que la capacité de chargement est suffisante pour les personnes et les bagages prévus. Pour cela, vous pouvez utiliser les poids indiqués dans la fiche technique ou vous adresser à votre concessionnaire Bürstner.



Bürstner GmbH & Co. KG
Weststrasse 33
D-77694 Kehl
Tél. +49 7851 85-0
Fax +49 7851 85-201
info@burstner.com
www.burstner.com