

CAMPING-CARS 2022

---

# Tarifs & Fiches techniques

Edition Novembre 2021

Les prix peuvent varier en fonction de la date de livraison



# BÜRSTNER

---

## #bienchezsoi



### **NOTRE CONCEPTION DE LA QUALITÉ ...**

Choisir le bon camping-car nécessite des informations complètes. Nous nous ferons un plaisir de vous conseiller car un camping-car Bürstner ne se distingue pas uniquement par sa bonne qualité mais également par une technologie sophistiquée et un design attrayant. Choisir Bürstner présente de nombreux avantages :

#### LA QUALITÉ EN MATIÈRE DE SÉCURITÉ

Bürstner prend ce thème très au sérieux et équipe tous ses camping-cars, dans la mesure du possible également dans l'espace à vivre, de ceinture de sécurité 3 points. Un ABS (système anti-blocage) de série est également inclus. Dans tous les modèles, nous vous proposons aussi l'airbag conducteur dès la version de base.

#### DES PLANS BIEN PENSÉS

Bürstner conçoit ses plans en fonction des besoins des utilisateurs. Ceux qui préfèrent voyager en famille ou entre amis apprécient les innombrables possibilités de rangement.

#### UN RAPPORT QUALITÉ/PRIX EXCEPTIONNEL

Ce que Bürstner propose dès la version de base, complétée par des packs d'équipements extrêmement attractifs en matière de prix, n'existe nulle part ailleurs. De nombreux clients utilisent cette possibilité d'équiper leur véhicule avec ces packs (en fonction du modèle) et bénéficient ainsi d'une offre complète particulièrement avantageuse.

#### GARANTIES\*

Bürstner prône le #bienchezsoi - et ceci également après l'acquisition d'un de nos véhicules. C'est pourquoi outre la garantie légale, nous vous proposons une garantie fabricant de 2 ans ainsi qu'une garantie étanchéité de 10 ans. Consultez à ce sujet les conditions de garantie qui comportent des échéances d'entretiens obligatoires et payants. Votre concessionnaire Bürstner se tient à votre disposition pour tout renseignement ainsi que pour la prise en charge des entretiens de votre véhicule. \*conformément aux conditions de garantie

**Les prix publics indiqués s'entendent en € TTC rendu concession Belgique (TVA 21 %)**

## CAMPING-CARS

---

# Sommaire

Nexxo Van.....	4
Travel Van .....	12
Lyseo TD Limited Edition .....	18
Lyseo TD Privilège.....	26

# Nexxo Van



● De série ○ Optionnel — Non disponible

Modèles	T 569	T 590 G	T 620 G	T 690 G	T 700
Citroën Jumper 2,2 Blue HDI - 120 ch - Euro 6d	56 430,-	57 000,-	58 130,-	58 930,-	58 930,-
Longueur hors tout (env. cm)	599	599	660	699	699
Largeur hors-tout (env. cm)	220	220	220	220	220
Hauteur hors-tout (env. cm)	282	282	282	282	282
Hauteur intérieure (env. cm)	198	198	198	198	198
Masse en charge max. admissible (env. kg)	3500	3500	3500	3500	3500
Masse à vide en ordre de marche (+/- 5kg) - kg	2625	2700	2745	2825	2840
Charge utile maximale (env. kg)	875	800	755	675	660
Charge tractable maximale (env. kg)	2000	2000	2000	2000	2000
Empattement (env. mm)	3450	3450	3450	3800	3800
Nombre de places Carte Grise	4	4	4	4	4
Nombre de couchages	2 - 3 ○ <sup>1)</sup>	2 - 3 ○ <sup>2)</sup>	2 - 3 ○ <sup>2)</sup>	2 - 3 ○ <sup>2)</sup>	2 - 3 ○ <sup>1)</sup>
Dimensions lit d'appoint dînette (env. cm)	170x115-50	198x105-78	198x105-78	198x105-78	170x115-50
Dimensions lit arrière (env. cm)	200x132-107	200x140-131	203x75-53 193x75	198x75-53 200x75	195x140
Réfrigérateur (litres), compartiment congélation (litres)	90 (11)	90 (11)	90 (11)	133 (12)	133 (12)
Réservoir eau propre (litres)	120	120	120	120	120
Réservoir eau propre durant la conduite (litres)	20	20	20	20	20
Réservoir eaux usées	90	90	90	90	90
Épaisseur plancher / parois latérales / toit (mm)	49 / 30 / 30	49 / 30 / 30	49 / 30 / 30	49 / 30 / 30	49 / 30 / 30
Châssis Citroën					
Capteur de pression pneumatiques	●	●	●	●	●
ESP (Contrôle électronique de trajectoire) avec ASR (antipatinage)	●	●	●	●	●
Fix and Go Kit (à la place de la roue de secours)	●	●	●	●	●
Intelligent Traction Control	●	●	●	●	●
Jantes acier 15" avec enjoliveurs	●	●	●	●	●
Pare-chocs avant couleur carrosserie	●	●	●	●	●
Régulateur de vitesse Cruise Control	●	●	●	●	●
Réservoir diesel 90 litres	●	●	●	●	●

# Nexxo Van



● De série ○ Optionnel — Non disponible

Modèles	T 569	T 590 G	T 620 G	T 690 G	T 700
<b>Cabine Citroën</b>					
Airbag conducteur	●	●	●	●	●
Airbag passager	●	●	●	●	●
Climatisation manuelle en cabine	●	●	●	●	●
Habillage des sièges cabine assorti à la cellule	●	●	●	●	●
Porte-gobelets	●	●	●	●	●
Rideau occultant	●	●	●	●	●
Rétroviseurs électriques et dégivrants	●	●	●	●	●
<b>Cabine Fiat</b>					
Habillage des sièges cabine assorti à la cellule	●	●	●	●	●
<b>Equipement extérieur</b>					
Baies à encadrement	●	●	●	●	●
Lanterneau 40 x 40 cm	●	●	●	●	●
Lanterneau salle de bain	●	●	●	●	●
Marchepied électrique	●	●	●	●	●
Peinture extérieure cabine et cellule blanche	●	●	●	●	●
Plancher isolé en XPS avec soubassement en polyester	●	●	●	●	●
Porte accès soute côté droit	—	●	●	●	●
Porte d'entrée cellule monobloc	●	●	●	●	●
Revêtement de toit en polyester	●	●	●	●	●
Troisième feu stop intégré au logo	●	●	●	●	●
<b>Habitation</b>					
Coussin additionnel grand couchage arrière	—	—	●	●	—
Matelas en mousse coulée à froid multi-zones	●	●	●	●	●
Mobilier Brava	●	●	●	●	●
Patères	●	●	●	●	●
Sommier à lattes avec rotules articulées en caoutchouc (sur lits fixes)	●	●	●	●	●
<b>Cuisine</b>					
Cuisine avec réchaud deux feux, évier et plaque de protection en verre	●	●	●	●	●

# Nexxo Van



● De série   ○ Optionnel   — Non disponible

Modèles	T 569	T 590 G	T 620 G	T 690 G	T 700
<b>Sanitaires</b>					
Pompe à eau haut débit	●	●	●	●	●
Service Unit	●	●	●	●	●
WC Cassette	●	●	●	●	●
<b>Installation électrique</b>					
Batterie cellule 95 Ah	●	●	●	●	●
Centrale de commande	●	●	●	●	●
Eclairage extérieur LED avec interrupteur à l'entrée <sup>3)</sup>	●	●	●	●	●
Eclairage penderie	●	●	●	●	●
Miroir de salle de bain rétro-éclairé	●	●	●	●	●
Prise de courant 230 V dans le garage	●	●	●	●	●
Prises 12 V / 230 V	●	●	●	●	●
Prises USB	●	●	●	●	●
Spots LED de lecture	●	●	●	●	●
Transfo-chargeur 250 VA	●	●	●	●	●
Éclairage LED	●	●	●	●	●
Éclairage d'ambiance à LED	●	●	●	●	●
<b>Chauffage - climatisation / Installation gaz</b>					
Combiné chauffage / chauffe-eau Combi 4	●	●	●	●	●
Programmeur digital CP Plus	●	●	●	●	●

# Packs Nexxo Van

## Packs Citroën

Citroën pack Active	25 kg
Cerclage des compteurs chromé	
Volant multifonctions	
Sellerie exclusive "Active"	
Graphisme exclusif "Active"	
Barre de protection spoiler chromée	
Volant et pommeau de levier de vitesse gainés cuir	
Tableau de bord avec applications aluminium	
Feux de jour LED	
Citroën - Jantes aluminium 16" pour 3.500 kg châssis Light	
<b>Prix spécial</b>	<b>2 478,-</b>

Pack Confort Citroën	23 kg
Sun-Roof	
Porte d'entrée Premium (verrouillage 2 points, baie, moustiquaire et poubelle)	
Volant multifonctions	
Station multimédia Pioneer avec caméra de recul	
Système de chauffage route avec détendeur de sécurité CPU Toptron	
<b>Prix spécial</b>	<b>4 087,-</b>

## Packs Fiat

Pack Confort Fiat	22 kg
Sun-Roof	
Porte d'entrée Premium (verrouillage 2 points, baie, moustiquaire et poubelle)	
Station multimédia Uconnect avec écran 7" (Apple Car Play & Android Auto) avec caméra de recul et volant multifonctions	
Système de chauffage route avec détendeur de sécurité CPU Toptron	
<b>Prix spécial</b>	<b>3 918,-</b>

## Packs

Pack Hiver	18 kg
Combiné Chauffage/Chauffe-eau Combi 6 E	
Chauffage électrique intégré au sol avec transformateur	
Réservoir des eaux usées et vanne de vidange isolés et chauffés	
Sièges conducteur et passager chauffants	
<b>Prix spécial</b>	<b>3 513,-</b>

Pack Connect avec Smart TV 21,5"	17 kg
Smart TV 21,5"	
Antenne - WiFi - Oyster Connect	
Panneau solaire 100W avec régulateur	
<b>Prix spécial</b>	<b>2 383,-</b>

Offre uniquement valable pour tout achat dun modèle listé ci-dessus.

\* Vous retrouverez plus d'informations sur les poids dans les "Informations Utiles"

# Options Nexxo Van

● De série    ○ Optionnel    □ Équipement en option disponible dans un pack    — Non disponible

Description	Prix €	T 569	T 590 G	T 620 G	T 690 G	T 700	Poids (kg)
<b>Motorisations Citroën</b>							
Citroën Jumper 2,2 Blue HDI - 140 ch - Euro 6d	1 082,-	○	○	○	○	○	0
Citroën Jumper 2,2 Blue HDI - 165 ch - Euro 6d	2 393,-	○	○	○	○	○	0
<b>Châssis Citroën</b>							
Attelage	1 557,-	○	○	○	○	○	50
Augmentation de la masse en charge max. admissible à 3.650 kg	285,-	○	○	○	○	○	0
Citroën - Jantes aluminium 16" pour 3.500 kg châssis Light	754,-	□	□	□	□	□	16
Feux antibrouillard avant	207,-	○	○	○	○	○	2
Vérins de stabilisation arrière	391,-	○	○	○	○	○	6
<b>Cabine Citroën</b>							
Climatisation automatique en cabine	656,-	○	○	○	○	○	1
<b>Motorisations Fiat</b>							
Fiat Ducato Multijet 3 - 2,2 L - 120 ch - Euro 6d Final	1 967,-	○	○	○	○	○	0
Fiat Ducato Multijet 3 - 2,2 L - 140 ch - Euro VI E (Heavy Duty)	3 157,-	○	○	○	○	○	0
Fiat Ducato Multijet 3 - 2,2 L - 140 ch - Euro VI E (Heavy Duty) avec boîte de vitesse automatique AT9 <sup>4)</sup>	7 297,-	○	○	○	○	○	30
Fiat Ducato Multijet 3 - 2,2 L - 160 ch - Euro VI E (Heavy Duty) <sup>5)</sup>	5 889,-	○	○	○	○	○	20
Fiat Ducato Multijet 3 - 2,2 L - 160 ch - Euro VI E (Heavy Duty) avec boîte de vitesse automatique AT9 <sup>4) 5)</sup>	10 029,-	○	○	○	○	○	50
<b>Châssis Fiat</b>							
Attelage	1 557,-	○	○	○	○	○	50
Augmentation de la masse en charge max. admissible à 3.650 kg	285,-	○	○	○	○	○	0
Augmentation de la masse en charge max. admissible à 3.850 kg (à partir de 140 ch)	382,-	○	○	○	○	○	0
Fiat - Feux de jour LED	371,-	○	○	○	○	○	0
Jantes aluminium 16" châssis Light	847,-	○	○	○	○	○	18
Réservoir diesel 90 litres	110,-	○	○	○	○	○	13.5
Vérins de stabilisation arrière	391,-	○	○	○	○	○	6
<b>Cabine Fiat</b>							
Chargeur à induction pour Smartphone	262,-	○	○	○	○	○	0
Climatisation automatique en cabine	481,-	○	○	○	○	○	1
Compteurs digitaux - Digital cockpit Fiat	585,-	○	○	○	○	○	0
Tableau de bord Techno (application aluminium)	121,-	○	○	○	○	○	0
Volant multifonctions	164,-	○	○	○	○	○	0



Description	Prix €	T 569	T 590 G	T 620 G	T 690 G	T 700	Poids (kg)
<b>Equipement extérieur</b>							
Lanterneau en cuisine avec fonction aspiration/ventilation	190,-	o	o	o	o	o	3
Porte d'entrée Premium (verrouillage 2 points, baie, moustiquaire et poubelle)	1 163,-	□	□	□	□	□	7
Porte de soute supplémentaire côté gauche	604,-	—	o	o	o	o	8
Porte-vélos ascensionnel 3 rails - charge max. 50 Kg	771,-	o	o	o	o	o	19
Store extérieur - 3,00 m - anthracite avec éclairage à Leds	1 107,-	o	o	o	—	—	23
Store extérieur - 3,50 m - anthracite avec éclairage à Leds	1 208,-	—	—	—	—	o	25
Store extérieur - 4,00 m - anthracite avec éclairage à Leds	1 398,-	—	—	—	o	—	28
Sun-Roof	805,-	□	□	□	□	□	12
<b>Habitation</b>							
Coussin additionnel pour couchage d'appoint	224,-	o	—	—	—	o	3
Draps-housses sur lit(s) fixe(s)	67,-	o	o	o	o	o	1
Dînette transformable en couchage supplémentaire <sup>6)</sup>	459,-	—	o	o	o	—	10
Fixations Isofix	336,-	o	o	o	o	o	3
Lit central réglable en hauteur (+/- 25 cm)	1 431,-	—	—	—	—	o	34
Moquettes surjetées cabine et cellule	480,-	o	o	o	o	o	14
<b>Cuisine</b>							
Combiné four / cuisinière <sup>7)</sup>	928,-	—	—	—	o	o	16
<b>Sanitaires</b>							
Réservoir des eaux usées chauffé <sup>8)</sup>	190,-	o	o	o	o	o	1
<b>Installation électrique</b>							
Batterie lithium 90 Ah <sup>10)</sup>	1 846,-	o	o	o	o	o	-14
Batterie lithium 90 Ah supplémentaire <sup>10)</sup>	1 846,-	o	o	o	o	o	13
Deuxième batterie cellule 95 Ah	425,-	o	o	o	o	o	27
Panneau solaire 100W avec régulateur <sup>9)</sup>	526,-	□	□	□	□	□	12
Prises extérieures 230V / 12V / TV	123,-	o	o	o	o	o	1
<b>Chauffage - climatisation / Installation gaz</b>							
Affichage à distance pour le CPU (Crash Protection Unit)	67,-	o	o	o	o	o	1
Chauffage Truma Combi 6 E (Base Truma Combi 4)	805,-	o	o	o	o	o	5
Climatisation Telair Silent 8400H <sup>9)</sup>	2 337,-	o	o	o	o	o	26
Système de chauffage route avec détendeur de sécurité CPU Toptron	403,-	□	□	□	□	□	1
<b>Audio - Media</b>							
Antenne - WiFi - Oyster Connect	1 107,-	□	□	□	□	□	2
Antenne satellite automatique Telesat HD 65 cm <sup>9)</sup>	2 226,-	o	o	o	o	o	9
Antenne satellite automatique Telesat HD 85 cm <sup>9)</sup>	2 338,-	o	o	o	o	o	11
Smart TV 21,5"	581,-	□	□	□	□	□	3
Station multimédia Uconnect avec écran 10" avec navigation intégrée, Apple Car Play & Android Auto, et caméra de recul <sup>12)</sup>	3 139,-	o	o	o	o	o	2
Station multimédia avec navigation (surplus vs station multimédia Pioneer)	748,-	o	o	o	o	o	3
Support(s) TV écran plat	146,-	o	o	o	o	o	3

Description	Prix €	T 569	T 590 G	T 620 G	T 690 G	T 700	Poids (kg)
TV LED HD 22" avec lecteur DVD <sup>11)</sup>	570,-	o	o	o	o	o	3
<b>Packs Citroën</b>							
Citroën pack Active <sup>13)</sup>	2 478,-	o	o	o	o	o	25
Pack Confort Citroën	4 087,-	o	o	o	o	o	23
<b>Packs Fiat</b>							
Pack Confort Fiat	3 918,-	o	o	o	o	o	22
<b>Packs</b>							
Pack Connect avec Smart TV 21,5"	2 383,-	o	o	o	o	o	17
Pack Hiver	3 513,-	o	o	o	o	o	18

# Notes

---

---

---

---

---

---

---

---

---

---

---

---

---

---

---

---

---

---

---

---

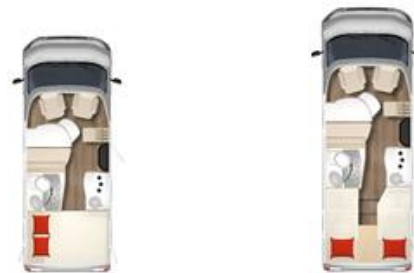
---

---

---

---

# Travel Van



● De série ○ Optionnel — Non disponible

Modèles	T 590 G	T 620 G
Fiat Ducato Multijet 3 - 2,2 L - 120 ch - Euro 6d Final	62 860,-	64 750,-
Longueur hors tout (env. cm)	599	660
Largeur hors-tout (env. cm)	220	220
Hauteur hors-tout (env. cm)	282	282
Hauteur intérieure (env. cm)	198	198
Masse en charge max. admissible (env. kg)	3500	3500
Masse à vide en ordre de marche (+/- 5kg) ~ kg	2690	2775
Charge utile maximale (env. kg)	810	725
Charge tractable maximale (env. kg)	2000	2000
Empattement (env. mm)	3450	3450
Nombre de places Carte Grise	4	4
Nombre de couchages	2 - 3 ○ <sup>14)</sup>	2 - 3 ○ <sup>14)</sup>
Dimensions lit d'appoint dînette (env. cm)	165x80 ○	165x80 ○
Dimensions lit arrière (env. cm)	200x140	195x75 195x75-51
Réfrigérateur (litres), compartiment congélation (litres)	96 (11)	96 (11)
Réservoir eau propre (litres)	120	120
Réservoir eau propre durant la conduite (litres)	20	20
Réservoir eaux usées	90	90
Épaisseur plancher / parois latérales / toit (mm)	50 / 30 / 30	50 / 30 / 30
Châssis Fiat		
ABS (système antiblocage des roues)	●	●
Assistance freinage post-collision <sup>16)</sup>	●	●
Calandre noir brillant	●	●
Cerclage noir des optiques	●	●
Châssis Fiat à voie arrière élargie	●	●
ESP (Contrôle électronique de trajectoire) et ASR (Système anti-patinage)	●	●
Fix and Go Kit (à la place de la roue de secours)	●	●
Jantes acier 15" avec enjoliveurs	●	●
Pare-chocs avant aux couleurs carrosserie	●	●
Peinture extérieure noire métallisée	●	●
Régulateur de vitesse	●	●
Réservoir diesel 75 litres	●	●
Stop & Start <sup>15)</sup>	●	●
Traction + avec fonction Hill Descent Control	●	●

# Travel Van



● De série ○ Optionnel — Non disponible

Modèles	T 590 G	T 620 G
<b>Cabine Fiat</b>		
Airbag conducteur	●	●
Airbag passager	●	●
Climatisation manuelle en cabine	●	●
Porte-gobelets	●	●
Rideau occultant	●	●
Rétroviseurs électriques et dégivrants	●	●
Sièges cabine pivotants	●	●
Stores plissés occultants cabine	●	●
<b>Equipement extérieur</b>		
Baies à encadrement	●	●
Lanterneau 40 x 40 cm	●	●
Lanterneau 40 x 40 cm en cellule	●	●
Lanterneau salle de bain	●	●
Marchepied électrique	●	●
Marchepieds cabine	●	●
Pare-chocs arrière avec applications chromées	●	●
Peinture extérieure cabine Noire métallisée	●	●
Plancher isolé en XPS avec soubassement en polyester	●	●
Porte accès soute côté droit	●	●
Porte de soute supplémentaire côté gauche	●	●
Revêtement de toit en polyester	●	●
Sun-Roof	●	●
Troisième feu stop intégré au logo	●	●
<b>Habitation</b>		
Coussin additionnel grand couchage arrière	—	●
Matelas en mousse coulée à froid multi-zones	●	●
Mobilier Sandy Grey	●	●
Poignée de préhension éclairée dans l'entrée	●	●
Sommier à lattes avec rotules articulées en caoutchouc (sur lits fixes)	●	●
Stores Vario	●	●
<b>Cuisine</b>		
Plaque de cuisson 3 feux	●	●

# Travel Van



● De série   ○ Optionnel   — Non disponible

Modèles	T 590 G	T 620 G
<b>Sanitaires</b>		
Pompe à eau haut débit	●	●
Service Unit	●	●
WC Cassette	●	●
<b>Installation électrique</b>		
Batterie cellule 95 Ah	●	●
Centrale de commande	●	●
Eclairage extérieur LED avec interrupteur à l'entrée <sup>3)</sup>	●	●
Eclairage penderie	●	●
Miroir de salle de bain rétro-éclairé	●	●
Prise de courant dans le garage	●	●
Prises 12 V / 230 V	●	●
Prises USB	●	●
Spots LED de lecture	●	●
Transfo-chargeur 250 VA	●	●
Éclairage LED	●	●
Éclairage d'ambiance à LED	●	●
<b>Chauffage - climatisation / Installation gaz</b>		
Combiné chauffage / chauffe-eau Combi 4	●	●
Programmeur digital CP Plus	●	●
<b>Audio - Media</b>		
Préparation radio avec antenne et HP	●	●
Support(s) TV écran plat	●	●

# Packs Travel Van

## Packs

Pack Premium 7"	29 kg
Jantes aluminium 16" châssis Light	
Porte d'entrée Premium (verrouillage 2 points, baie, moustiquaire et poubelle)	
Système de chauffage route avec détendeur de sécurité CPU Toptron	
Volant et pommeau de levier de vitesse gainés cuir	
Tableau de bord Techno (application aluminium)	
Climatisation automatique en cabine	
Compteurs digitaux - Digital cockpit Fiat	
Station multimédia Uconnect avec écran 7" (Apple Car Play & Android Auto) avec caméra de recul et volant multifonctions	
<b>Prix spécial</b>	<b>5 371,-</b>

Pack Premium 10"	29 kg
Jantes aluminium 16" châssis Light	
Porte d'entrée Premium (verrouillage 2 points, baie, moustiquaire et poubelle)	
Système de chauffage route avec détendeur de sécurité CPU Toptron	
Volant et pommeau de levier de vitesse gainés cuir	
Tableau de bord Techno (application aluminium)	
Climatisation automatique en cabine	
Compteurs digitaux - Digital cockpit Fiat	
Frein à main électrique	
Chargeur à induction pour Smartphone	
Station multimédia Uconnect avec écran 10" avec navigation intégrée, Apple Car Play & Android Auto, et caméra de recul	
<b>Prix spécial</b>	<b>7 618,-</b>

Pack Hiver	18 kg
Combiné Chauffage/Chauffe-eau Combi 6 E	
Chauffage électrique intégré au sol avec transformateur	
Réservoir des eaux usées et vanne de vidange isolés et chauffés	
Sièges conducteur et passager chauffants	
<b>Prix spécial</b>	<b>3 513,-</b>

Pack Connect avec Smart TV 21,5"	17 kg
Smart TV 21,5"	
Antenne - WiFi - Oyster Connect	
Panneau solaire 100W avec régulateur	
<b>Prix spécial</b>	<b>2 383,-</b>

Offre uniquement valable pour tout achat dun modèle listé ci-dessus.

\* Vous retrouverez plus d'informations sur les poids dans les "Informations Utiles"

# Options Travel Van

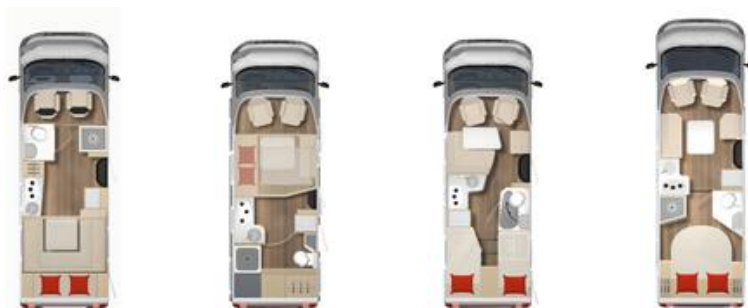
● De série    ○ Optionnel    □ Équipement en option disponible dans un pack    — Non disponible

Description	Prix €	T 590 G	T 620 G	Poids (kg)
<b>Motorisations Fiat</b>				
Fiat Ducato Multijet 3 - 2,2 L - 140 ch - Euro VI E (Heavy Duty)	1 190,-	○	○	0
Fiat Ducato Multijet 3 - 2,2 L - 140 ch - Euro VI E (Heavy Duty) avec boîte de vitesse automatique AT9 <sup>4)</sup>	5 330,-	○	○	30
Fiat Ducato Multijet 3 - 2,2 L - 160 ch - Euro VI E (Heavy Duty) <sup>5)</sup>	3 922,-	○	○	20
Fiat Ducato Multijet 3 - 2,2 L - 160 ch - Euro VI E (Heavy Duty) avec boîte de vitesse automatique AT9 <sup>4) 5)</sup>	8 062,-	○	○	50
<b>Châssis Fiat</b>				
Attelage	1 557,-	○	○	50
Augmentation de la masse en charge max. admissible à 3.650 kg	285,-	○	○	0
Fiat - Feux de jour LED	371,-	○	○	0
Frein à main électrique	393,-	□	□	0
Jantes aluminium 16" châssis Light	847,-	□	□	18
Projecteurs full-leds	1 300,-	○	○	0
Réservoir diesel 90 litres	110,-	○	○	13.5
Vérins de stabilisation arrière	391,-	○	○	6
<b>Cabine Fiat</b>				
Chargeur à induction pour Smartphone	262,-	□	□	0
Climatisation automatique en cabine	481,-	□	□	1
Compteurs digitaux - Digital cockpit Fiat	585,-	□	□	0
Volant multifonctions	164,-	○	○	0
<b>Équipement extérieur</b>				
Lanterneau 50 x 70 cm	526,-	○	○	3
Lanterneau avec fonction ventilation dans l'espace toilettes <sup>9)</sup>	190,-	○	○	3
Porte d'entrée Premium (verrouillage 2 points, baie, moustiquaire et poubelle)	1 163,-	□	□	7
Porte-vélos 3 rails	435,-	○	○	11
Porte-vélos ascensionnel 3 rails - charge max. 50 Kg	771,-	○	○	19
Store extérieur - 3,00 m - anthracite avec éclairage à Leds	1 107,-	○	—	23
Store extérieur - 3,50 m - anthracite avec éclairage à Leds	1 208,-	—	○	25
<b>Habitation</b>				
Coussin additionnel pour couchage d'appoint	224,-	○	○	3
Draps-housses sur lit(s) fixe(s)	67,-	○	○	1
Fixations Isofix	336,-	○	○	3
Moquettes surjetées cabine et cellule	480,-	○	○	14



Description	Prix €	T 590 G	T 620 G	Poids (kg)
<b>Sanitaires</b>				
Douchette extérieure avec mitigeur	235,-	o	o	3
Réservoir des eaux usées chauffé <sup>8)</sup>	190,-	o	o	1
<b>Installation électrique</b>				
Batterie lithium 90 Ah <sup>10)</sup>	1 846,-	o	o	-14
Batterie lithium 90 Ah supplémentaire <sup>10)</sup>	1 846,-	o	o	13
Deuxième batterie cellule 95 Ah	425,-	o	o	27
Panneau solaire 100W avec régulateur <sup>9)</sup>	526,-	□	□	12
Prises extérieures 230V / 12V / TV	123,-	o	o	1
<b>Chauffage - climatisation / Installation gaz</b>				
Affichage à distance pour le CPU (Crash Protection Unit)	67,-	o	o	1
Chauffage Truma Combi 6 E (Base Truma Combi 4)	805,-	o	o	5
Climatisation Telair Silent 8400H <sup>9)</sup>	2 337,-	o	o	26
Prise gaz extérieure	268,-	o	o	1
Système de chauffage route avec détendeur de sécurité CPU Toptron	403,-	□	□	1
<b>Audio - Media</b>				
Antenne satellite automatique Telesat HD 65 cm <sup>9)</sup>	2 226,-	o	o	9
Antenne satellite automatique Telesat HD 85 cm <sup>9)</sup>	2 338,-	o	o	11
Smart TV 21,5"	581,-	□	□	3
Station multimédia Uconnect avec écran 10" avec navigation intégrée, Apple Car Play & Android Auto, et caméra de recul	3 139,-	□	□	2
Station multimédia Uconnect avec écran 7" (Apple Car Play & Android Auto) avec caméra de recul et volant multifonctions	1 547,-	□	□	2
TV LED HD 22" avec lecteur DVD <sup>11)</sup>	570,-	o	o	3
<b>Packs</b>				
Pack Connect avec Smart TV 21,5"	2 383,-	o	o	17
Pack Hiver	3 513,-	o	o	18
Pack Premium 10"	7 618,-	o	o	29
Pack Premium 7"	5 371,-	o	o	29

# Lyseo TD Limited Edition



● De série ○ Optionnel — Non disponible

Modèles	TD 644 G	TD 680 G	TD 690 G	TD 732
Citroën Jumper 2,2 Blue HDI - 140 ch - Euro 6d	70 480,-	71 100,-	69 940,-	70 300,-
Longueur hors tout (env. cm)	699	689	699	720
Largeur hors-tout (env. cm)	230	230	230	230
Hauteur hors-tout (env. cm)	295	295	295	295
Hauteur intérieure (env. cm)	205	205	205	205
Masse en charge max. admissible (env. kg)	3500	3500	3500	3500
Masse à vide en ordre de marche (+/- 5kg) ~ kg	3020	3065	2965	3065
Charge utile maximale (env. kg)	480	435	535	435
Charge tractable maximale (env. kg)	2000	2000	2000	2000
Empattement (env. mm)	3800	4035	4035	4035
Nombre de places Carte Grise	4	4	4 - 5 ○ <sup>17)</sup>	4
Nombre de couchages	4	4	2 - 5 ○ <sup>18)</sup>	2 - 5 ○ <sup>18)</sup>
Dimensions lit d'appoint dînette (env. cm)	—	206x130	210x115-86 ○	208x105-65 ○
Dimensions lit de pavillon dînette (env. cm)	—	200x160	200x135-125 ○	200x134 ○
Dimensions lit arrière (env. cm)	205x155-135	—	199x80-63 190x80	190x145
Dimensions lit de pavillon arrière (env. cm)	206x138	—	—	—
Réfrigérateur (litres), compartiment congélation (litres)	175 (34)	142 (15)	142 (15)	133 (12)
Réservoir eau propre (litres)	120	120	120	120
Réservoir eau propre durant la conduite (litres)	20	20	20	20
Réservoir eaux usées	90	90	90	90
Épaisseur plancher / parois latérales / toit (mm)	41 / 30 / 30	41 / 30 / 30	41 / 30 / 30	41 / 30 / 30
<b>Châssis Citroën</b>				
ABS (système antiblocage des roues)	●	●	●	●
Capteur de pression pneumatiques	●	●	●	●
ESP (Contrôle électronique de trajectoire) avec ASR (antipatinage)	●	●	●	●
Fix and Go Kit (à la place de la roue de secours)	●	●	●	●
Intelligent Traction Control	●	●	●	●
Pare-chocs avant couleur carrosserie	●	●	●	●
Régulateur de vitesse Cruise Control	●	●	●	●
Réservoir diesel 90 litres	●	●	●	●

# Lyseo TD Limited Edition



● De série ○ Optionnel — Non disponible

Modèles	TD 644 G	TD 680 G	TD 690 G	TD 732
<b>Cabine Citroën</b>				
Airbag conducteur	●	●	●	●
Airbag passager	●	●	●	●
Cerclage des compteurs chromé	●	●	●	●
Climatisation manuelle en cabine	●	●	●	●
Habillage des sièges cabine assorti à la cellule	●	●	●	●
Lève-vitres électriques et verrouillage centralisé	●	●	●	●
Porte-gobelets	●	●	●	●
Rideaux occultants	●	●	●	●
Rétroviseurs électriques et dégivrants	●	●	●	●
Sièges cabine pivotants	●	●	●	●
Stores plissés occultants cabine	●	●	●	●
<b>Equipement extérieur</b>				
Baies à encadrement	●	●	●	●
Graphisme exclusif Limited Edition	●	●	●	●
Lanterneau 40 x 40 cm en cellule	●	●	●	●
Lanterneau 40 x 40 dans la cuisine	●	●	●	●
Lanterneau salle de bain	●	●	●	●
Marchepied électrique	●	●	●	●
Peinture extérieure cabine et cellule blanche	●	●	●	●
Plancher isolé en XPS avec soubassement en polyester	●	●	●	●
Porte d'entrée XL Premium avec baie, store d'occultation, moustiquaire et verrouillage centralisé	●	●	●	●
Porte de soute côté droit	●	●	●	●
Porte de soute supplémentaire côté gauche	●	●	●	●
Revêtement de toit en polyester	●	●	●	●
Store extérieur - 4,00 m - anthracite avec éclairage à Leds	●	●	●	—
Store extérieur - 4,50 m - anthracite avec éclairage à Leds	—	—	—	●
Sun-Roof	●	●	●	●
Troisième feu stop intégré au logo	●	●	●	●

# Lyseo TD Limited Edition



● De série ○ Optionnel — Non disponible

Modèles	TD 644 G	TD 680 G	TD 690 G	TD 732
<b>Habitation</b>				
3ème et 4ème place carte grise avec ceinture de sécurité 3 points	●	●	●	●
Coussin additionnel grand couchage arrière	—	—	●	—
Double plancher technique isolé et chauffé - Thermofloor	●	●	●	●
Grandes trappes de rangement intégrées dans le double plancher technique	●	●	●	●
Matelas en mousse coulée à froid multi-zones	●	●	●	●
Mobilier Santina	●	●	●	●
Table portefeuille	—	●	—	●
<b>Cuisine</b>				
Plaque de cuisson 3 feux	●	●	●	●
Support magnétique pour verres aimantés	●	●	●	—
<b>Sanitaires</b>				
Pompe à eau haut débit	●	●	●	●
Service Unit	●	●	●	●
WC à Casette	●	●	●	●
<b>Installation électrique</b>				
Bandeau à LED entre le séjour et la cuisine	●	●	●	●
Batterie cellule 95 Ah	●	●	●	●
Centrale de commande	●	●	●	●
Eclairage extérieur LED avec interrupteur à l'entrée <sup>3)</sup>	●	●	●	●
Eclairage indirect sous le plan de travail	●	●	●	●
Eclairage penderie	●	●	●	●
Miroir de salle de bain rétro-éclairé	●	●	●	●
Panneau solaire 100W avec régulateur <sup>9)</sup>	●	●	●	●
Prise de courant dans le garage	●	●	●	—
Prises 12 V / 230 V	●	●	●	●
Prises USB	●	●	●	●
Spots LED de lecture	●	●	●	●
Station de chargement Home Light	●	●	●	●
Éclairage d'ambiance à LED	●	●	●	●

# Lyseo TD Limited Edition



● De série   ○ Optionnel   — Non disponible

Modèles	TD 644 G	TD 680 G	TD 690 G	TD 732
Éclairage indirect du bloc cuisine	●	●	●	●
Éclairage indirect à LED	●	●	●	●
<b>Chauffage - climatisation / Installation gaz</b>				
Combiné chauffage / chauffe-eau Combi 6	●	●	●	●
Programmateur digital CP Plus	●	●	●	●
Système de chauffage route avec détendeur de sécurité CPU Toptron	●	●	●	●
<b>Audio - Media</b>				
Antenne - WiFi - Oyster Connect	●	●	●	●
Commandes radio au volant	●	●	●	●
Smart TV 21,5"	●	●	●	●
Station multimédia Pioneer avec caméra de recul	●	●	●	●
Support(s) TV écran plat	●	●	●	●

# Packs Lyseo TD Limited Edition

## Packs

Pack Hiver	9 kg
Combiné Chauffage/Chauffe-eau Combi 6 E	
Réservoir des eaux usées et vanne de vidange isolés et chauffés	
Sièges conducteur et passager chauffants	
<b>Prix spécial</b>	<b>2 590,-</b>

Offre uniquement valable pour tout achat dun modèle listé ci-dessus.

\* Vous retrouverez plus d'informations sur les poids dans les "Informations Utiles"

# Options Lyseo TD Limited Edition

● De série    ○ Optionnel    □ Équipement en option disponible dans un pack    — Non disponible

Description	Prix €	TD 644 G	TD 680 G	TD 690 G	TD 732	Poids (kg)
<b>Motorisations Citroën</b>						
Citroën Jumper 2,2 Blue HDI - 165 ch - Euro 6d	1 311,-	○	○	○	○	0
<b>Châssis Citroën</b>						
Attelage	1 628,-	○	○	○	○	50
Augmentation de la masse en charge max. admissible à 3.650 kg	285,-	○	○	○	○	0
Citroën - Jantes aluminium 16" pour 3.500 kg châssis Light	754,-	○	○	○	○	16
Feux antibrouillard avant	207,-	○	○	○	○	2
Feux de jour LED	371,-	○	○	○	○	0
Vérins de stabilisation arrière	391,-	○	○	○	○	6
<b>Cabine Citroën</b>						
Climatisation automatique en cabine	656,-	○	○	○	○	1
<b>Équipement extérieur</b>						
Lanterneau 50 x 70 cm <sup>9) 19)</sup>	526,-	—	○	○	○	3
Lanterneau avec fonction ventilation dans l'espace toilettes	190,-	—	○	○	○	3
Lanterneau en cuisine avec fonction aspiration/ventilation	190,-	○	○	○	○	3
Marchepieds cabine	391,-	○	○	○	○	3
Porte-vélos 3 rails	435,-	○	○	○	○	11
Porte-vélos ascensionnel 3 rails - charge max. 50 Kg	771,-	○	○	○	○	19
<b>Habitation</b>						
Draps-housses lit pavillon	67,-	○	○	○	○	1
Draps-housses sur lit(s) fixe(s)	67,-	—	—	○	○	1
Dînette transformable en couchage supplémentaire	459,-	●	●	○	○	10
Fixations Isofix	336,-	—	—	○	—	3
Lit central réglable en hauteur (+/- 25 cm) <sup>20)</sup>	1 431,-	—	—	—	○	34
Lit de pavillon au-dessus de la dinette	1 764,-	●	●	○	○	36
Moquettes surjetées cabine et cellule	480,-	○	○	○	○	14
Vario-Seat: 5ème place carte grise avec ceinture de sécurité 3 points	716,-	—	—	○	—	15
<b>Cuisine</b>						
Combiné four / cuisinière	928,-	○	○	○	—	16
Hotte aspirante	256,-	○	○	○	○	4
<b>Sanitaires</b>						
Douchette extérieure avec mitigeur	235,-	○	○	○	○	3
Réservoir des eaux usées chauffé	190,-	○	○	○	○	1

Description	Prix €	TD 644 G	TD 680 G	TD 690 G	TD 732	Poids (kg)
<b>Installation électrique</b>						
Batterie lithium 90 Ah <sup>10)</sup>	1 846,-	o	o	o	o	-14
Batterie lithium 90 Ah supplémentaire <sup>10)</sup>	1 846,-	o	o	o	o	13
Deuxième batterie cellule 95 Ah	425,-	o	o	o	o	27
Prises extérieures 230V / 12V / TV	123,-	o	o	o	o	1
<b>Chauffage - climatisation / Installation gaz</b>						
Affichage à distance pour le CPU (Crash Protection Unit)	67,-	o	o	o	o	1
Alarme "fuite de gaz" pour gaz soporifiques, propane et butane	357,-	o	o	o	o	1
Climatisation Telair Silent 8400H <sup>9)</sup>	2 337,-	o	o	o	o	26
Combiné Chauffage/Chauffe-eau Combi 6 E	643,-	□	□	□	□	5
Prise gaz extérieure	268,-	o	o	o	o	1
<b>Audio - Media</b>						
Station multimédia avec navigation (surplus vs station multimédia Pioneer)	748,-	o	o	o	o	3
Support TV écran plat supplémentaire à l'arrière	313,-	—	—	o	o	4
<b>Packs</b>						
Pack Hiver	2 590,-	o	o	o	o	9



# Notes

---

---

---

---

---

---

---

---

---

---

---

---

---

---

---

---

---

---

---

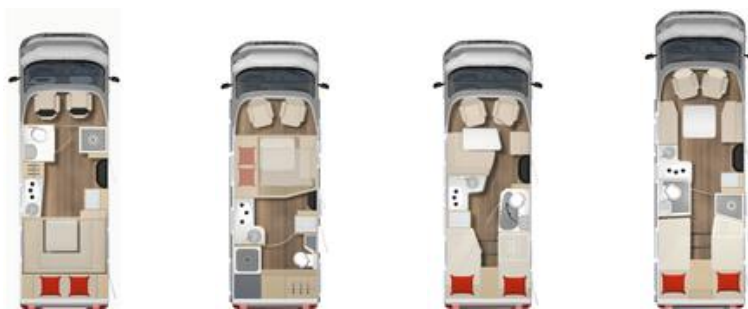
---

---

---

---

# Lyseo TD Privilège



● De série ○ Optionnel — Non disponible

Modèles	TD 644 G	TD 680 G	TD 690 G	TD 727 G
Fiat Ducato Multijet 3 - 2,2 L - 120 ch - Euro 6d Final	69 450,-	70 070,-	68 910,-	71 810,-
Longueur hors tout (env. cm)	699	689	699	749
Largeur hors-tout (env. cm)	230	230	230	230
Hauteur hors-tout (env. cm)	295	295	295	295
Hauteur intérieure (env. cm)	205	205	205	205
Masse en charge max. admissible (env. kg)	3500	3500	3500	3500
Masse à vide en ordre de marche (+/- 5kg) ~ kg	3000	3055	2940	3060
Charge utile maximale (env. kg)	500	445	560	440
Charge tractable maximale (env. kg)	2000	2000	2000	2000
Empattement (env. mm)	3800	4035	4035	4300
Nombre de places Carte Grise	4	4	4 - 5 ○ <sup>17)</sup>	4
Nombre de couchages	4	4	2 - 5 ○ <sup>18)</sup>	2 - 5 ○ <sup>18)</sup>
Dimensions lit d'appoint dînnette (env. cm)	—	206x130	210x115-86 ○	207x105-102 ○
Dimensions lit de pavillon dînnette (env. cm)	—	200x160	200x135-125 ○	200x135-125 ○
Dimensions lit arrière (env. cm)	205x155-135	—	199x80-63 190x80	2x 202x80
Dimensions lit de pavillon arrière (env. cm)	206x138	—	—	—
Réfrigérateur (litres), compartiment congélation (litres)	175 (34)	142 (15)	142 (15)	133 (12)
Réservoir eau propre (litres)	120	120	120	120
Réservoir eau propre durant la conduite (litres)	20	20	20	20
Réservoir eaux usées	90	90	90	90
Épaisseur plancher / parois latérales / toit (mm)	41 / 30 / 30	41 / 30 / 30	41 / 30 / 30	41 / 30 / 30
Châssis Fiat				
ABS (système antiblocage des roues)	●	●	●	●
Assistance freinage post-collision	●	●	●	●
Cerclage noir des optiques	●	●	●	●
Châssis Fiat à voie arrière élargie	●	●	●	●
ESP (Contrôle électronique de trajectoire) et ASR (Système anti-patinage)	●	●	●	●
Feux de jour	●	●	●	●
Fix and Go Kit (à la place de la roue de secours)	●	●	●	●
Jantes acier 15" avec enjoliveurs	●	●	●	●



TD 728 G	TD 732	TD 736	TD 744	TD 745
71 580,-	69 270,-	71 580,-	74 350,-	74 350,-
749	717	749	749	764
230	230	230	230	230
295	295	295	295	295
205	205	205	205	205
3500	3500	3500	3500	3500
3070	3045	3055	3090	3090
430	455	445	410	410
2000	2000	2000	2000	2000
4300	4035	4300	4300	4300
4 - 5 o <sup>17)</sup>	4	4	4 - 5 o <sup>17)</sup>	4 - 5 o <sup>17)</sup>
2 - 5 o <sup>18)</sup>	2 - 5 o <sup>18)</sup>	2 - 5 o <sup>18)</sup>	2 - 5 o <sup>18)</sup>	2 - 5 o <sup>18)</sup>
210 x 125 - 97 o	208 x 105 - 65 o	207 x 105 - 102 o	210 x 125 - 97 o	210 x 125 - 97 o
200 x 135 - 125 o	200 x 134 o	200 x 135 - 125 o	200 x 135 - 125 o	200 x 135 - 125 o
199 x 80 - 63 / 203 - 185 x 80	190 x 145	190 x 145	—	—
—	—	—	200 x 155	190 x 150
133 (12)	133 (12)	133 (12)	133 (12)	133 (12)
120	120	120	120	120
20	20	20	20	20
90	90	90	90	90
41 / 30 / 30	41 / 30 / 30	41 / 30 / 30	41 / 30 / 30	41 / 30 / 30
•	•	•	•	•
•	•	•	•	•
•	•	•	•	•
•	•	•	•	•
•	•	•	•	•
•	•	•	•	•
•	•	•	•	•
•	•	•	•	•

# Lyseo TD Privilège



● De série ○ Optionnel — Non disponible

Modèles	TD 644 G	TD 680 G	TD 690 G	TD 727 G
Pare-chocs avant couleur carrosserie	●	●	●	●
Régulateur de vitesse	●	●	●	●
Réservoir diesel 75 litres	●	●	●	●
Stop & Start	●	●	●	●
Traction Plus	●	●	●	●
<b>Cabine Fiat</b>				
Airbag conducteur	●	●	●	●
Airbag passager	●	●	●	●
Climatisation manuelle en cabine	●	●	●	●
Habillage des sièges cabine assorti à la cellule	●	●	●	●
Lève-vitres électriques et verrouillage centralisé	●	●	●	●
Porte-gobelets	●	●	●	●
Rétroviseurs électriques et dégivrants	●	●	●	●
Sièges cabine pivotants	●	●	●	●
Stores plissés occultants cabine	●	●	●	●
<b>Equipement extérieur</b>				
Baies à encadrement	●	●	●	●
Graphisme exclusif Privilège	●	●	●	●
Lanterneau 40 x 40 cm en cellule	●	●	●	●
Lanterneau 40 x 40 dans la cuisine	●	●	●	●
Lanterneau salle de bain	●	●	●	●
Marchepied électrique	●	●	●	●
Marchepieds cabine	●	●	●	●
Pare-chocs arrière avec applications chromées	●	●	●	●
Peinture extérieure cabine et cellule blanche	●	●	●	●
Plancher isolé en XPS avec soubassement en polyester	●	●	●	●
Porte de cellule XL	●	●	●	●
Porte de soute côté droit	●	●	●	●
Porte de soute supplémentaire côté gauche	●	●	●	●
Revêtement de toit en polyester	●	●	●	●



TD 728 G	TD 732	TD 736	TD 744	TD 745
•	•	•	•	•
•	•	•	•	•
•	•	•	•	•
•	•	•	•	•
•	•	•	•	•
•	•	•	•	•
•	•	•	•	•
•	•	•	•	•
•	•	•	•	•
•	•	•	•	•
•	•	•	•	•
•	•	•	•	•
•	•	•	•	•
•	•	•	•	•
•	•	•	•	•
•	•	•	•	•
•	•	•	•	•
•	•	•	•	•
•	•	•	•	•
•	•	•	•	•
•	•	•	•	•
•	•	•	•	•
•	•	•	•	•
•	•	•	•	•
•	•	•	•	•

# Lyseo TD Privilège



● De série ○ Optionnel — Non disponible

Modèles	TD 644 G	TD 680 G	TD 690 G	TD 727 G
Sun-Roof	●	●	●	●
Troisième feu stop intégré au logo	●	●	●	●
<b>Habitation</b>				
Coussin additionnel grand couchage arrière	—	—	●	●
Double plancher technique isolé et chauffé - Thermofloor	●	●	●	●
Dînette arrière transformable en couchage supplémentaire	●	—	—	—
Grandes trappes de rangement intégrées dans le double plancher technique	●	●	●	●
Lit de pavillon électrique à l'arrière du véhicule	●	—	—	—
Matelas en mousse coulée à froid multi-zones	●	●	●	●
Mobilier Bahia	●	●	●	●
Stores Vario	●	●	●	●
Table portefeuille	—	●	—	●
<b>Cuisine</b>				
Crédence	●	●	●	●
Plaque de cuisson 3 feux	●	●	●	●
Support magnétique pour verres aimantés	●	●	●	—
<b>Sanitaires</b>				
Pompe à eau haut débit	●	●	●	●
Service Unit	●	●	●	●
WC à Casette	●	●	●	●
<b>Installation électrique</b>				
Bandeau à LED entre le séjour et la cuisine	●	●	●	●
Batterie cellule 95 Ah	●	●	●	●
Centrale de commande	●	●	●	●
Eclairage extérieur LED avec interrupteur à l'entrée <sup>3)</sup>	●	●	●	●
Eclairage indirect sous le plan de travail	●	●	●	●
Eclairage penderie	●	●	●	●
Home Light	—	—	—	—
Miroir de salle de bain rétro-éclairé	●	●	●	●
Prise de courant dans le garage	●	●	●	●



TD 728 G	TD 732	TD 736	TD 744	TD 745
•	•	•	•	•
•	•	•	•	•
•	—	—	—	—
•	•	•	•	•
—	—	—	—	—
•	•	•	•	•
—	—	—	•	•
•	•	•	•	•
•	•	•	•	•
•	•	•	•	•
—	•	•	—	—
•	•	•	•	•
•	•	•	•	•
•	—	—	•	•
•	•	•	•	•
•	•	•	•	•
•	•	•	•	•
•	•	•	•	•
•	•	•	•	•
•	•	•	•	•
•	•	•	•	•
•	•	•	•	•
•	•	•	•	•
•	•	•	•	•
•	•	•	•	•
•	•	•	•	•
—	—	—	•	•
•	•	•	•	•
•	•	•	•	•

# Lyseo TD Privilège



● De série   ○ Optionnel   — Non disponible

Modèles	TD 644 G	TD 680 G	TD 690 G	TD 727 G
Prises 12 V / 230 V	●	●	●	●
Prises USB	●	●	●	●
Spots LED de lecture	●	●	●	●
Station de chargement Home Light	●	●	●	●
Éclairage d'ambiance à LED	●	●	●	●
Éclairage indirect du bloc cuisine	●	●	●	●
<b>Chauffage - climatisation / Installation gaz</b>				
Combiné chauffage / chauffe-eau Combi 6	●	●	●	●
Programmeur digital CP Plus	●	●	●	●
<b>Audio - Media</b>				
Support(s) TV écran plat	●	●	●	●





TD 728 G	TD 732	TD 736	TD 744	TD 745
•	•	•	•	•
•	•	•	•	•
•	•	•	•	•
•	•	•	•	•
•	•	•	•	•
•	•	•	•	•
•	•	•	•	•
•	•	•	•	•
•	•	•	•	•
•	•	•	•	•

# Packs Lyseo TD Privilège

## Packs

Pack Premium 7"	29 kg
Jantes aluminium 16" châssis Light	
Porte d'entrée Premium (verrouillage 2 points, baie, moustiquaire et poubelle)	
Système de chauffage route avec détendeur de sécurité CPU Toptron	
Volant et pommeau de levier de vitesse gainés cuir	
Tableau de bord Techno (application aluminium)	
Climatisation automatique en cabine	
Compteurs digitaux - Digital cockpit Fiat	
Station multimédia Uconnect avec écran 7" (Apple Car Play & Android Auto) avec caméra de recul et volant multifonctions	
<b>Prix spécial</b>	<b>5 371,-</b>

Pack Premium 10"	29 kg
Jantes aluminium 16" châssis Light	
Porte d'entrée Premium (verrouillage 2 points, baie, moustiquaire et poubelle)	
Système de chauffage route avec détendeur de sécurité CPU Toptron	
Volant et pommeau de levier de vitesse gainés cuir	
Tableau de bord Techno (application aluminium)	
Climatisation automatique en cabine	
Compteurs digitaux - Digital cockpit Fiat	
Frein à main électrique	
Chargeur à induction pour Smartphone	
Station multimédia Uconnect avec écran 10" avec navigation intégrée, Apple Car Play & Android Auto, et caméra de recul	
<b>Prix spécial</b>	<b>7 618,-</b>

Pack Connect avec Smart TV 21,5"	17 kg
Smart TV 21,5"	
Antenne - WiFi - Oyster Connect	
Panneau solaire 100W avec régulateur	
<b>Prix spécial</b>	<b>2 383,-</b>

Pack Connect avec Smart TV 32"	12 kg
Smart TV à écran plat 32 pouces avec clavier Bluetooth, DVD, triple tuner	
Antenne - WiFi - Oyster Connect	
Panneau solaire 100W avec régulateur	
<b>Prix spécial</b>	<b>2 875,-</b>

Pack Hiver	9 kg
Combiné Chauffage/Chauffe-eau Combi 6 E	
Réservoir des eaux usées et vanne de vidange isolés et chauffés	
Sièges conducteur et passager chauffants	
<b>Prix spécial</b>	<b>2 590,-</b>

Offre uniquement valable pour tout achat dun modèle listé ci-dessus.

\* Vous retrouverez plus d'informations sur les poids dans les "Informations Utiles"

# Options Lyseo TD Privilège

● De série    ○ Optionnel    □ Équipement en option disponible dans un pack    — Non disponible

Description	Prix €	TD 644 G	TD 680 G	TD 690 G	TD 727 G	TD 728 G	TD 732	TD 736	TD 744	TD 745	Poids (kg)
<b>Motorisations Fiat</b>											
Fiat Ducato Multijet 3 - 2,2 L - 140 ch - Euro VI E (Heavy Duty)	1 190,-	○	○	○	○	○	○	○	○	○	0
Fiat Ducato Multijet 3 - 2,2 L - 140 ch - Euro VI E (Heavy Duty) avec boîte de vitesse automatique AT9 <sup>4)</sup>	5 330,-	○	○	○	○	○	○	○	○	○	30
Fiat Ducato Multijet 3 - 2,2 L - 160 ch - Euro VI E (Heavy Duty) <sup>5)</sup>	3 922,-	○	○	○	○	○	○	○	○	○	20
Fiat Ducato Multijet 3 - 2,2 L - 160 ch - Euro VI E (Heavy Duty) avec boîte de vitesse automatique AT9 <sup>4) 5)</sup>	8 062,-	○	○	○	○	○	○	○	○	○	50
<b>Châssis Fiat</b>											
Attelage	1 557,-	○	○	○	○	○	○	○	○	○	50
Augmentation de la masse en charge max. admissible à 3.650 kg	285,-	○	○	○	○	○	○	○	○	○	0
Augmentation de la masse en charge max. admissible à 4.250 kg (120 ch et 140 ch) <sup>21)</sup>	1 956,-	○	○	○	○	○	○	○	○	○	40
Augmentation de la masse en charge max. admissible à 4.400 kg (160 ch) <sup>22)</sup>	1 956,-	○	○	○	○	○	○	○	○	○	40
Fiat - Feux de jour LED	371,-	○	○	○	○	○	○	○	○	○	0
Frein à main électrique	393,-	□	□	□	□	□	□	□	□	□	0
Jantes aluminium 16" châssis Light	847,-	□	□	□	□	□	□	□	□	□	18
Projecteurs full-leds	1 300,-	○	○	○	○	○	○	○	○	○	0
Réservoir diesel 90 litres	110,-	○	○	○	○	○	○	○	○	○	13.5
Vérins de stabilisation arrière	391,-	○	○	○	○	○	○	○	○	○	6
<b>Cabine Fiat</b>											
Chargeur à induction pour Smartphone	262,-	□	□	□	□	□	□	□	□	□	0
Climatisation automatique en cabine	481,-	□	□	□	□	□	□	□	□	□	1
Compteurs digitaux - Digital cockpit Fiat	585,-	□	□	□	□	□	□	□	□	□	0
Volant multifonctions <sup>23)</sup>	164,-	○	○	○	○	○	○	○	○	○	0
<b>Équipement extérieur</b>											
Lanterneau 50 x 70 cm <sup>9) 19)</sup>	526,-	—	○	○	○	○	○	○	○	○	3
Lanterneau avec fonction ventilation dans l'espace toilettes	190,-	—	○	○	○	○	○	○	○	○	3
Lanterneau en cuisine avec fonction aspiration/ventilation	190,-	○	○	○	○	○	○	○	○	○	3
Porte-vélos 3 rails	435,-	○	○	○	○	○	○	○	○	○	11
Porte-vélos ascensionnel 3 rails - charge max. 50 Kg	771,-	○	○	○	○	○	○	○	○	○	19
Store extérieur - 4,00 m - anthracite avec éclairage à Leds	1 398,-	○	○	○	—	—	—	—	—	—	28
Store extérieur - 4,50 m - anthracite avec éclairage à Leds	1 823,-	—	—	—	○	○	○	○	○	○	30
Sun-Roof XL <sup>24)</sup>	1 164,-	—	—	○	○	○	○	○	○	○	15
<b>Habitation</b>											
Draps-housses lit pavillon	67,-	○	○	○	○	○	○	○	○	○	1
Draps-housses sur lit(s) fixe(s)	67,-	—	—	○	○	○	○	○	—	—	1
Dînette transformable en couchage supplémentaire	459,-	●	●	○	○	○	○	○	○	○	10
Fixations Isofix	336,-	—	—	○	—	○	—	—	○	○	3

Description	Prix €	TD 644 G	TD 680 G	TD 690 G	TD 727 G	TD 728 G	TD 732	TD 736	TD 744	TD 745	Poids (kg)
Lit central réglable en hauteur (+/- 25 cm) <sup>20)</sup>	1 431,-	—	—	—	—	—	o	o	—	—	34
Lit de pavillon au-dessus de la dinette	1 764,-	●	●	o	o	o	o	o	o	o	36
Mobilier Santana		o	o	o	o	o	o	o	o	o	0
Moquettes surjetées cabine et cellule	480,-	o	o	o	o	o	o	o	o	o	14
Pack Lounge	101,-	—	—	—	—	—	—	—	o	o	4
Sellerie cuir Osaka	2 561,-	o	o	o	o	o	o	o	o	o	0
Vario-Seat: 5ème place carte grise avec ceinture de sécurité 3 points	716,-	—	—	o	—	o	—	—	o	o	15
<b>Cuisine</b>											
Combiné four / cuisinière	928,-	o	o	o	—	o	—	—	o	o	16
Hotte aspirante	256,-	o	o	o	o	o	o	o	o	o	4
<b>Sanitaires</b>											
Douchette extérieure avec mitigeur	235,-	o	o	o	o	o	o	o	o	o	3
Réservoir des eaux usées chauffé	190,-	o	o	o	o	o	o	o	o	o	1
<b>Installation électrique</b>											
Batterie lithium 90 Ah <sup>10)</sup>	1 846,-	o	o	o	o	o	o	o	o	o	-14
Batterie lithium 90 Ah supplémentaire <sup>10)</sup>	1 846,-	o	o	o	o	o	o	o	o	o	13
Deuxième batterie cellule 95 Ah	425,-	o	o	o	o	o	o	o	o	o	27
Panneau solaire 100W avec régulateur <sup>9)</sup>	526,-	□	□	□	□	□	□	□	□	□	12
Prises extérieures 230V / 12V / TV	123,-	o	o	o	o	o	o	o	o	o	1
Pré-câblage climatisation, antenne satellite, panneau solaire	123,-	o	o	o	o	o	o	o	o	o	4
<b>Chauffage - climatisation / Installation gaz</b>											
Affichage à distance pour le CPU (Crash Protection Unit)	67,-	o	o	o	o	o	o	o	o	o	1
Alarme "fuite de gaz" pour gaz soporifiques, propane et butane	357,-	o	o	o	o	o	o	o	o	o	1
Climatisation Telair Silent 8400H <sup>9)</sup>	2 337,-	o	o	o	o	o	o	o	o	o	26
Combiné Chauffage/Chauffe-eau Combi 6 E	640,-	□	□	□	□	□	□	□	□	□	5
Prise gaz extérieure	268,-	o	o	o	o	o	o	o	o	o	1
<b>Audio - Media</b>											
Antenne - WiFi - Oyster Connect	1 107,-	□	□	□	□	□	□	□	□	□	2
Antenne satellite automatique Telesat HD 65 cm <sup>9)</sup>	2 226,-	o	o	o	o	o	o	o	o	o	9
Antenne satellite automatique Telesat HD 85 cm <sup>9)</sup>	2 338,-	o	o	o	o	o	o	o	o	o	11
Smart TV 21,5"	581,-	□	□	□	□	□	□	□	□	□	3
Station multimédia Uconnect avec écran 10" avec navigation intégrée, Apple Car Play & Android Auto, et caméra de recul	3 139,-	□	□	□	□	□	□	□	□	□	2
Support TV écran plat supplémentaire à l'arrière	313,-	—	—	o	o	o	o	o	o	o	4
TV LED 32" + DVD + Triple Tuner (support TV inclus)	1 331,-	—	—	—	—	—	—	—	o	o	7
TV LED HD 22" avec lecteur DVD <sup>11)</sup>	570,-	o	o	o	o	o	o	o	o	o	3
<b>Packs</b>											
Pack Connect avec Smart TV 21,5"	2 383,-	o	o	o	o	o	o	o	o	o	17
Pack Connect avec Smart TV 32"	2 875,-	—	—	—	—	—	—	—	o	o	12
Pack Hiver	2 590,-	o	o	o	o	o	o	o	o	o	9
Pack Premium 10"	7 618,-	o	o	o	o	o	o	o	o	o	29
Pack Premium 7"	5 371,-	o	o	o	o	o	o	o	o	o	29

# Notes

---

---

---

---

---

---

---

---

---

---

---

---

---

---

---

---

---

---

---

---

---

---

---

---

---

---

# NOTES

- <sup>1</sup> 3ème couchage avec l'option "coussin additionnel pour couchage d'appoint" (couchage combiné avec la dînette et le siège conducteur)
- <sup>2</sup> 3ème couchage avec l'option "dînette transformable en couchage supplémentaire"
- <sup>3</sup> Non monté si commande du store avec éclairage Leds intégré.
- <sup>4</sup> Uniquement avec châssis 3.500 kg et jantes 16"
- <sup>5</sup> 160 CV disponible jusqu'au 31.05.2022
- <sup>6</sup> Rallonge de table incluse (plateau tournant) et table rabattable.
- <sup>7</sup> Réduction des tiroirs
- <sup>8</sup> Réservoir des eaux usées et tuyau avec vanne de vidange, isolés et chauffés.
- <sup>9</sup> La surface de montage est limitée pour les accessoires montés sur le toit.
- <sup>10</sup> Batterie Lithium non compatible avec les batteries AGM.
- <sup>11</sup> Uniquement en combinaison avec Teleco Telesat
- <sup>12</sup> Uniquement sur châssis Fiat
- <sup>13</sup> Motorisation Citroën 120 ch uniquement possible avec les jantes 15" en aluminium.
- <sup>14</sup> 3ème couchage avec l'option "Coussin additionnel pour couchage d'appoint" (dînette)
- <sup>15</sup> Eco Pack sur motorisation FIAT 140 ch obligatoirement avec boîte automatique.
- <sup>16</sup> En cas de collision ou accident, le système d'assistance au freinage post-collision s'active automatiquement. Le véhicule s'arrête aussitôt et évite ainsi le sur-accident.
- <sup>17</sup> Option "Vario-seat" : une personne supplémentaire (le poids total admissible doit être pris en compte)
- <sup>18</sup> 3ème et 4ème place couchage : option "lit de pavillon au-dessus de la dînette" // 5ème place couchage : option "Dînette transformable en couchage complémentaire"
- <sup>19</sup> Le lanterneau Midi-Heki n'est compatible avec le lit de pavillon.
- <sup>20</sup> Sur les implantations à lit central arrière, la porte de garage n'est possible qu'en combinaison avec l'option "lit central réglable en hauteur"
- <sup>21</sup> Uniquement 140 ch maxi.
- <sup>22</sup> Uniquement 160 ch maxi.
- <sup>23</sup> De série avec les stations multimedia Uconnect 7" et Uconnect 10".
- <sup>24</sup> Les options "Sun-Roof XL" ne sont pas compatibles avec l'option "lit de pavillon au-dessus de la dînette" et uniquement en combinaison avec l'option "lanterneau 50x70 cm".

**\* Vous retrouverez plus d'informations sur les poids dans les "Informations Utiles"**

# INFORMATIONS UTILES

Toute modification apportée à l'équipement monté usine de votre véhicule peut vous mettre en non-conformité avec la loi.

- Merci de respecter la réglementation en vigueur pour assurer une conduite responsable et sûre de votre véhicule
- Assurez-vous de posséder le permis de conduire nécessaire pour conduire votre camping-car.
- Merci de respecter obligatoirement la masse maximale en charge techniquement admissible de votre véhicule.
- Veuillez noter que si vous modifiez (montez / diminuez) le poids total techniquement admissible, la charge de la remorque peut également changer.
- Respectez la charge de chaque essieu et assurez-vous de la bonne répartition de la charge par rapport à l'essieu et sa capacité de charge.
- Le montage d'équipement sur le toit (ex: antenne satellite...) peut entraîner une augmentation de la hauteur hors-tout du véhicule.
- Selon le modèle choisi, des restrictions quant aux possibilités de montage d'accessoires sur le toit peuvent être appliquées.
- Les caractéristiques techniques contenues dans ce document sont celles disponibles au moment de l'impression (août 2021).  
Malgré un contrôle approfondi, nous ne sommes pas responsables d'éventuelles erreurs d'impression. Le constructeur se réserve le droit d'émettre des modifications techniques, de construction ou d'équipement.
- Nous nous réservons le droit de modifier des pièces, des coloris ou de moduler les livraisons d'accessoires à tout moment, et sans l'annoncer publiquement, sans porter atteinte aux caractéristiques essentielles des modèles décrits et représentés par des illustrations, si nous jugeons ces modifications indispensables à la perfection de nos produits, à l'amélioration de leur conception pour des raisons d'ordre technique ou commercial.
- Avant toute transaction, merci de vous informer auprès de votre concessionnaire Bürstner des éventuelles modifications ayant pu être opérées sur le produit entre la date de signature du contrat de vente et celle de l'impression du présent document.
- Tous les prix d'équipement indiqués sont ceux pratiqués dans le cadre d'un montage des accessoires en usine au moment du passage en chaîne du véhicule.
- Montage ultérieur de tête d'attelage, porte moto ou suspension uniquement possible avec accord écrit du constructeur.
- En cas de montage d'équipement(s) supplémentaire(s), le poids à vide du camping-car augmente et par conséquent entraîne une diminution de la charge utile.
- Pour toute option montée hors chaîne de montage, les frais réels seront facturés (pièces et main d'oeuvre).
- Les caractéristiques et dimensions mentionnées dans ce document sont indicatives.
- Merci de noter qu'en fonction du véhicule, certaines combinaisons d'accessoires de toit ne sont pas possibles.
- Nous ne sommes pas responsables des modifications pouvant être apportées par nos fournisseurs, ni des erreurs typographiques survenues lors de l'édition des documents.

- Toute reproduction de texte ou de document, même partielle, est interdite.
- Explications concernant les poids mentionnés dans les fiches techniques:  
La capacité du réservoir d'eau propre est définie selon la partie A, point 2.6 du règlement européen 1230/2012 et dépend du modèle choisi. Selon l'implantation choisie, il est limité à 5,20 ou 50 litres (en ordre en marche) de par le dispositif anti débordement.
- La masse à vide en ordre de marche comprend le poids des équipements de série, le poids du chauffeur (75 kg) ainsi que les réserves de gaz, d'eau propre et de carburant remplies à 90 % de leur capacité avec une tolérance de +/- 5% concernant la masse à vide en ordre de marche indiquée. (règlement européen 1230/2012, article 2, paragraphe 2.2.b).
- La masse maximale en charge techniquement admissible s'entend telle que définie dans l'article 2, paragraphe 7 du règlement européen 1230/2012 : masse maximale définie pour un véhicule sur la base de ses caractéristiques de construction et de sa conception.
- La charge utile telle que définie dans les fiches techniques correspond à la charge maximale techniquement atteignable en ordre de marche.
- Remarque: les moteurs alternatifs proposés en option ainsi que toutes les autres options de châssis proposées telles que la transmission automatique et la climatisation, entraînent un changement de poids. Le poids supplémentaire des différentes variantes de châssis et de moteurs ainsi que celui des options de châssis sont indiqués dans les listes d'équipements optionnelles spécifiques au châssis.
- La masse en ordre de marche selon VO (UE) n° 1230/2012 comprend l'équipement de base (75 kg pour le conducteur, réservoir de carburant rempli, réservoir d'eau rempli en position de conduite avec 20 litres, gaz dans une bouteille en aluminium à 100% et câble de raccordement électrique) dans la version de base. La masse en ordre de marche (et la charge utile possible ou le nombre de personnes) change avec les différentes motorisations ou variantes d'équipement et par l'ajout d'équipements supplémentaires. Des écarts dans le cadre des tolérances d'usine sont possibles et admissibles.
- La charge utile spécifiée dépend du poids à vide. Elle diminue avec le poids de l'équipement spécial installé (les poids exacts sont spécifiés dans la fiche technique ou peuvent être obtenus auprès du concessionnaire). Une répartition appropriée de la charge est nécessaire. La charge maximale comprend les charges conventionnelles: 75 kg par passager, l'équipement personnel (10 kg de bagages par passager et conducteur plus 10 kg par mètre de longueur du véhicule) et la charge résiduelle, qui peut être utilisée pour des équipements spéciaux supplémentaires ou des bagages supplémentaires.
- Le nombre de passagers possibles se réduit, si la masse en ordre de marche augmente. Cette augmentation se produit notamment lorsque la variante de moteur diffère de la variante de base, lors de l'installation d'un équipement supplémentaire et lors du choix d'une variante d'équipement spécifique. Assurez-vous que le poids maximal autorisé ne sera pas dépassé et que la capacité de chargement est suffisante pour les personnes et les bagages prévus. Pour cela, vous pouvez utiliser les poids indiqués dans la fiche technique ou vous adresser à votre concessionnaire Bürstner.



Bürstner GmbH & Co. KG  
Weststrasse 33  
D-77694 Kehl  
Tél. +49 7851 85-0  
Fax +49 7851 85-201  
info@burstner.com  
www.burstner.com