

# CARAVANS

PREMIO BELCANTO TRECENTO 2012  
AVERSO  
FIFTY  
AVERSO PLUS

Technische gegevens, Uitgave januari 2012



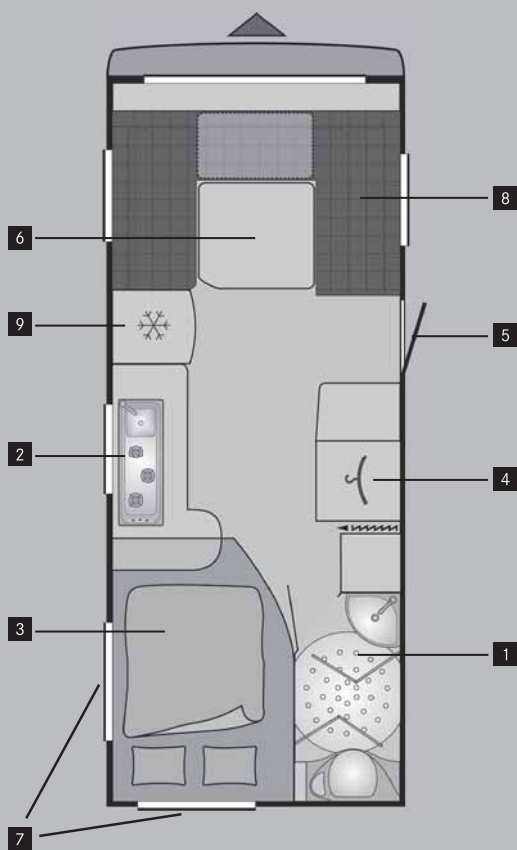
Grenzenlos wohlfühlen



# Caravans 2012

Kwaliteit om je goed bij te voelen

Premio	4 • 7	Opties	22 • 25
Averso	8 • 11	Pakketten	27 • 28
Averso plus	12 • 13	Stoffen	29
Belcanto	14 • 17		
Trecento	18 • 21		



- 1** Was- en toiletruimte
- 2** Keuken
- 3** Vast bed
- 4** Kledingkast
- 5** Deur
- 6** Tafel
- 7** Ramen
- 8** Zitbanken
- 9** Koelkast

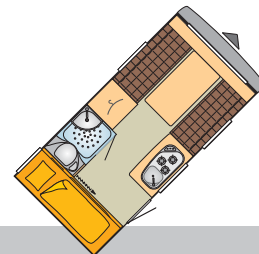


Garage

De afgebeelde plattegronden zijn symbolisch weergegeven. De exacte uitrustingsdetails kunt u voor de door u gewenste caravan vinden onder de bij die caravan behorende technische gegevens.

# PREMIO

\* Gewichtsverhoging mogelijk, tegen meerprijs.



## Maten en Gewichten

Totale lengte incl. dissel	ca. cm	579
Opbouw lengte buiten / binnen	ca. cm	435 / 383
Omloopmaat	ca. cm	840
Totale breedte	ca. cm	210
Totale hoogte / stahoogte	ca. cm	258 / 195
Technisch toegestane massa	kg	1.000 / 1.100*
Leeggewicht	ca. kg	720
Bagagecapaciteit	ca. kg	280 / 380*
Bedmaten voor	ca. cm	193 x 137 / 132
Bedmaten voor	ca. cm	–
Bedmaten midden	ca. cm	–
Bedmaten achter	ca. cm	180 x 67
Bedmaten achter	ca. cm	190 x 67

## Chassis

Aluminium velgen	○
Chassis	AL-KO
Reservewielhouder in disselbak	●
Radiaalbanden	185 / 70 R 13
Wielkastisolatie	●
Stabilisator	●
Schokbrekers	●

## Opbouw - buiten

3e remlicht	●
Opbouwdeur ééndelig	●
Buitenplaat, hamerslag zijwand, wit	●
Dubbele, uitzetbare, getinte ramen met combirollo's	●
Dakluik Midi Heki	●
Dakluik Mini Heki	●
Ruime disselbak, geïntegreerd	●
Hor voor opbouwdeur	○
Service luik	●

## Meubel

Meubeldecor	Sen Esdoorn
-------------	-------------

## Opbouw - woonruimte

Vast bed met lattenbodem	●
Vast bed met Superflex koudschuimmatras	–
LCD-TV houder	○
Kinderstapelbed met drie bedden	–
Winterrugleuning	●

## Keuken

Afzuigkap	○
Gaskookplaat, verzonken met glazen afdekking (3 branders)	●
Koelkast 12 V / 220 V / gas	Inhoud (vriesvak): 81 (10)
Spoelbak, verzonken met glazen afdekplaat	●

## Watervoorziening - Sanitair

Cassettetoilet Thetford	●
Warmwaterboiler Truma-Therme	○
Jerrycan 16 l	●
Watertank 40 l, vast gemonteerd	○

## Verwarming - klimaat

Gasverwarming Truma S 3002	●
Truma ringverwarming 12 V	○
Automatische ontsteking voor gasverwarming	●

## Elektriciteit

Verlichting	12 V / 230 V
Contactdozen 230 V	●
Omvormer	300 VA
Voortentlamp met schakelaar bij de deur	●
Centrale lichtschakelaar	●

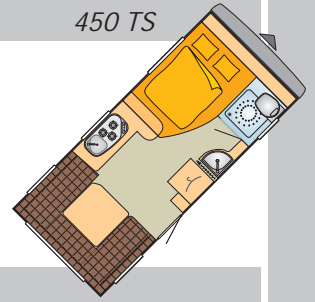
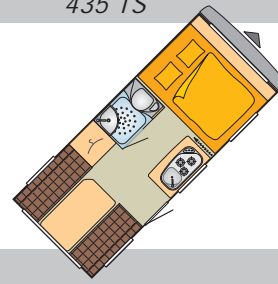
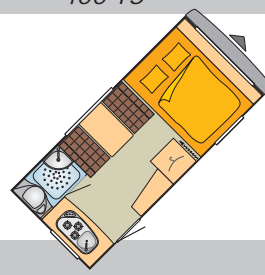
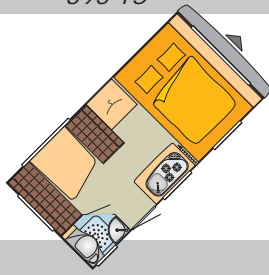
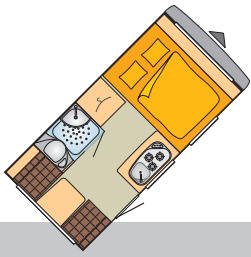
385 TS

395 TS

400 TS

435 TS

450 TS



579	606	615	648	673
435 / 383	462 / 410	470 / 419	502 / 450	527 / 475
840	867	875	907	932
210	230	210	210	230
258 / 195	258 / 195	258 / 195	258 / 195	258 / 195
1.000 / 1.100*	1.100 / 1.200* / 1.300*	1.000	1.100	1.300
720	810	750	790	860
280 / 380*	290 / 390* / 490*	250	310	440
193 x 136 / 131	213 x 136	193 x 136	193 x 136	197 x 136 / 99
-	-	-	-	-
-	-	156 x 85	-	-
175 x 68	196 x 134 / 95	-	193 x 137 / 127	212 x 147 / 137
-	-	-	-	-

○	○	○	○	○
AL-KO	AL-KO	AL-KO	AL-KO	AL-KO
●	●	●	●	●
185 / 70 R 13	195 / 70 R 14	185 / 70 R 13	185 / 70 R 13	195 / 70 R 14
●	●	●	●	●
●	●	●	●	●
●	●	●	●	●

●	●	●	●	●
●	●	●	●	●
●	●	●	●	●
●	●	●	●	●
●	●	●	●	●
●	●	●	●	●
●	●	●	●	●
○	○	○	○	○
●	●	●	●	●

Sen Esdoorn	Sen Esdoorn	Sen Esdoorn	Sen Esdoorn	Sen Esdoorn
-------------	-------------	-------------	-------------	-------------

●	●	●	●	●
○	○	○	○	○
○	○	○	○	○
-	-	-	-	-
●	●	●	●	●

○	○	○	○	○
●	●	●	●	●
81 (10)	81 (10)	81 (10)	81 (10)	81 (10)
●	●	●	●	●

●	●	●	●	●
○	○	○	○	○
●	●	●	●	●
○	○	○	○	○

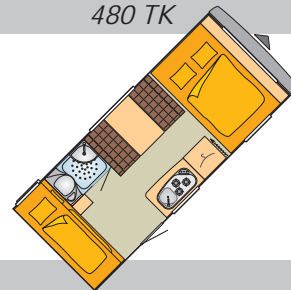
●	●	●	●	●
○	○	○	○	○
●	●	●	●	●

12 V / 230 V	12 V / 230 V	12 V / 230 V	12 V / 230 V	12 V / 230 V
--------------	--------------	--------------	--------------	--------------

●	●	●	●	●
300 VA	300 VA	300 VA	300 VA	300 VA
●	●	●	●	●
●	●	●	●	●

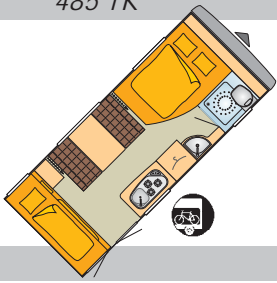
# PREMIO

\* Gewichtsverhoging mogelijk, tegen meerprijs.

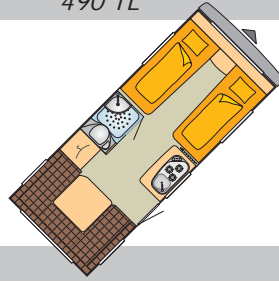


Maten en Gewichten		
Totale lengte incl. dissel	ca. cm	700
Opbouw lengte buiten / binnen	ca. cm	556 / 504
Omloopmaat	ca. cm	961
Totale breedte	ca. cm	230
Totale hoogte / stahoogte	ca. cm	258 / 195
Technisch toegestane massa	kg	1.300
Leeggewicht	ca. kg	910
Bagagecapaciteit	ca. kg	390
Bedmaten voor	ca. cm	213 x 136
Bedmaten voor	ca. cm	–
Bedmaten midden	ca. cm	171 x 104
Bedmaten achter	ca. cm	210 x 76
Bedmaten achter	ca. cm	199 x 76
Chassis		
Aluminium velgen		○
Chassis		AL-KO
Reservewielhouder in disselbak		●
Radiaalbanden		195 / 70 R 14
Wielkastisolatie		●
Stabilisator		●
Schokbrekers		●
Opbouw - buiten		
3e remlicht		●
Opbouwdeur ééndelig		●
Buitenplaat, hamerslag zijwand, wit		●
Dubbele, uitzetbare, getinte ramen met combirollo's		●
Dakluik Midi Heki		●
Dakluik Mini Heki		●
Ruime disselbak, geïntegreerd		●
Hor voor opbouwdeur		○
Service luik		●
Meubel		
Meubeldecor		Sen Esdoorn
Opbouw - woonruimte		
Vast bed met lattenbodem		●
Vast bed met Superflex koudschuimmatras		○
LCD-TV houder		○
Kinderstapelbed met drie bedden		○
Winterrugleuning		●
Keuken		
Afzuigkap		○
Gaskookplaat, verzonken met glazen afdekking (3 branders)		●
Koelkast 12 V / 220 V / gas	Inhoud (vriesvak):	81 (10)
Spoelbak, verzonken met glazen afdekplaat		●
Watervoorziening - Sanitair		
Cassettetoilet Thetford		●
Warmwaterboiler Truma-Therme		○
Jerrycan 16 l		●
Watertank 40 l, vast gemonteerd		○
Verwarming - klimaat		
Gasverwarming Truma S 3002		●
Truma ringverwarming 12 V		○
Automatische ontsteking voor gasverwarming		●
Elektriciteit		
Verlichting		12 V / 230 V
Contactdozen 230 V		●
Omvormer		300 VA
Voortentlamp met schakelaar bij de deur		●
Centrale lichtschakelaar		●

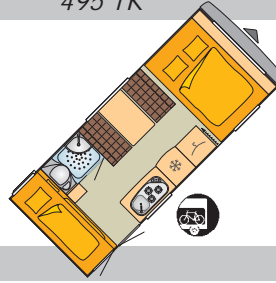
485 TK



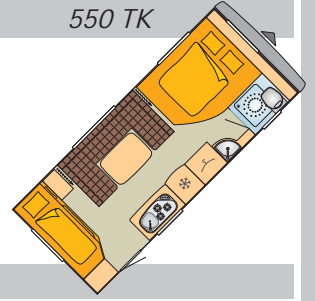
490 TL



495 TK



550 TK



700	710	712	748
556 / 504	566 / 514	566 / 514	602 / 550
961	971	971	1007
230	230	230	250
258 / 195	258 / 195	258 / 195	258 / 195
1.300	1.300	1.300 / 1.500*	1.360 / 1.500* / 1.600* / 1.700*
940	920	970	1.070
360	380	330 / 530*	290 / 430* / 530* / 630*
197 x 136 / 99	197 x 89 / 78	212 x 136	197 x 156 / 113
-	197 x 89 / 78	-	-
171 x 104	-	176 x 105	217 x 119
210 x 80	212 x 137	198 x 76	184 x 74
198 x 77	-	199 x 77	192 x 80

○	○	○	○
AL-KO	AL-KO	AL-KO	AL-KO
●	●	●	●
195 / 70 R 14	195 / 70 R 14	185 R 14 C	185 R 14 C
●	●	●	●
●	●	●	●
●	●	●	●
●	●	●	●
●	●	●	●
●	●	●	●
●	●	●	●
●	●	●	●
○	○	○	○
●	●	●	●

Sen Esdoorn	Sen Esdoorn	Sen Esdoorn	Sen Esdoorn
●	●	●	●
○	○	○	○
○	○	○	○
○	-	○	○
●	●	●	●
○	○	○	○
●	●	●	●
81 (10)	81 (10)	81 (10)	81 (10)
●	●	●	●
●	●	●	●
○	○	○	○
●	●	●	●
○	○	○	○
●	●	●	●
○	○	○	○
●	●	●	●
12 V / 230 V	12 V / 230 V	12 V / 230 V	12 V / 230 V
●	●	●	●
300 VA	300 VA	300 VA	300 VA
●	●	●	●
●	●	●	●

# AVERSO

\* Gewichtsverhoging mogelijk, tegen meerprijs.



## Maten en Gewichten

Totale lengte incl. dissel	ca. cm	593
Opbouw lengte buiten / binnen	ca. cm	453 / 395
Omloopmaat	ca. cm	848
Totale breedte	ca. cm	230
Totale hoogte / stahoogte	ca. cm	254 / 192
Technisch toegestane massa	kg	1.200
Leeggewicht	ca. kg	870
Bagagecapaciteit	ca. kg	330
Bedmaten voor	ca. cm	–
Bedmaten voor	ca. cm	197 x 136 / 92
Bedmaten midden	ca. cm	–
Bedmaten midden	ca. cm	–
Bedmaten achter	ca. cm	182 x 107 / 97
Bedmaten achter	ca. cm	–

## Chassis

Aluminium velgen	○
Chassis	AL-KO
Disselafdekking	●
Reservewielhouder in disselbak	●
Radiaalbanden	185 R 14 C
Wielkastisolatie	●
Stabilisator	●
Schokbrekers	●
Zware uitdraaisteunen	○
Tandemas	–

## Opbouw - buiten

3e remlicht in logovorm	●
Opbouwdeur ééndelig	●
Buitenplaat, hamerslag zijwand, wit	●
Dubbele, uitzetbare, getinte ramen met combirollo's	●
Dakluik Midi Heki	●
Ruime disselbak, geïntegreerd	●
Hor voor opbouwdeur	○
Service luik	●

## Meubel

Meubeldecor	Amarant
-------------	---------

## Opbouw - woonruimte

Vast bed met lattenbodem	●
Vast bed met Superflex koudschuimmatras	●
LCD-TV houder	○
Kinderstapelbed met drie bedden	–
Winterrugleuning	●

## Keuken

Bakoven	○
Gaskookplaat, verzonken met glazen afdekking (3 branders)	●
Koelkast 12 V / 220 V / gas	Inhoud (vriesvak): 80 (10)
Spoelbak, verzonken met glazen afdekplaat	●

## Watervoorziening - Sanitair

Cassettetoilet Thetford	●
Warmwaterboiler Truma-Therme	○
Watertank 40 l, vast gemonteerd	●

## Verwarming - klimaat

Gasverwarming Truma S 3002	●
Gasverwarming Truma S 5002	○
Truma ringverwarming 12 V	●
Automatische ontsteking voor gasverwarming	●

## Elektriciteit

Verlichting	12 V / 230 V
Contactdozen 230 V	●
Omvormer	300 VA
Voortentlamp met schakelaar bij de deur	●
Centrale lichtschakelaar	●

## Pakketten

Fiftypakket	○
Winterpakket	○

420 TS

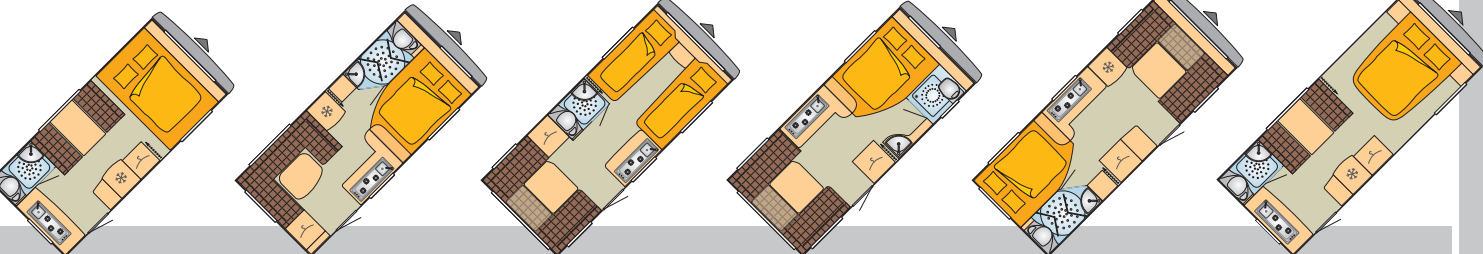
450 TS

460 TL

460 TS

465 TS

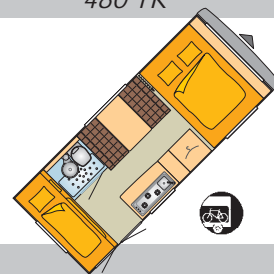
470 TS



648	665	686	678	722	724
508 / 450	528 / 470	548 / 491	538 / 480	583 / 525	582 / 525
903	923	943	933	978	978
230	230	230	230	230	230
254 / 192	254 / 192	254 / 192	254 / 192	254 / 192	254 / 192
1.300	1.360 / 1.500*	1.360 / 1.500*	1.360 / 1.500*	1.360 / 1.500*	1360 / 1500*
1.000	1.030	1.050	980	1.100	1050
300	330 / 470*	310 / 450*	380 / 520*	260 / 400*	310 / 450*
-	-	203 x 88 / 77	-	-	-
211 x 142	197 x 135 / 107	199 x 88 / 77	197 x 136 / 92	212 x 132	200 x 145 / 132
184 x 99	-	-	-	-	170 x 100
-	-	-	-	-	-
-	200 x 138 / 100	212 x 127	212 x 147 / 137	197 x 135 / 107	-
-	-	-	-	-	-
○	○	○	○	○	○
AL-KO	AL-KO	AL-KO	AL-KO	AL-KO	AL-KO
●	●	●	●	●	●
●	●	-	●	●	●
185 R 14 C	185 R 14 C	185 R 14 C	185 R 14 C	185 R 14 C	185 R 14 C
●	●	●	●	●	●
●	●	●	●	●	●
●	●	●	●	●	●
○	○	○	○	○	○
-	-	-	-	-	-
●	●	●	●	●	●
●	●	●	●	●	●
●	●	●	●	●	●
●	●	●	●	●	●
●	●	●	●	●	●
●	●	●	●	●	●
○	○	○	○	○	○
●	●	●	●	●	●
Amarant	Amarant	Amarant	Amarant	Amarant	Amarant
●	●	●	●	●	●
●	●	●	●	●	●
○	○	○	○	○	○
-	-	-	-	-	-
●	●	●	●	●	●
○	○	○	○	○	○
●	●	●	●	●	●
104 (10,5)	104 (10,5)	80 (10)	80 (10)	160 (30)	104 (10,5)
●	●	●	●	●	●
○	○	○	○	○	○
●	●	●	●	●	●
●	●	●	●	●	●
○	○	○	○	○	○
●	●	●	●	●	●
●	●	●	●	●	●
12 V / 230 V	12 V / 230 V	12 V / 230 V	12 V / 230 V	12 V / 230 V	12 V / 230 V
●	●	●	●	●	●
300 VA	300 VA	300 VA	300 VA	300 VA	300 VA
●	●	●	●	●	●
●	●	●	●	●	●
○	○	○	○	○	○
○	○	○	○	○	○

# AVERSO

\* Gewichtsverhoging mogelijk, tegen meerprijs.



## Maten en Gewichten

Totale lengte incl. dissel	ca. cm	705
Opbouw lengte buiten / binnen	ca. cm	568 / 510
Omloopmaat	ca. cm	963
Totale breedte	ca. cm	230
Totale hoogte / stahoogte	ca. cm	254 / 192
Technisch toegestane massa	kg	1.360 / 1.500*
Leeggewicht	ca. kg	1.070
Bagagecapaciteit	ca. kg	290 / 430*
Bedmaten voor	ca. cm	–
Bedmaten voor	ca. cm	211 x 142
Bedmaten midden	ca. cm	171 x 98
Bedmaten midden	ca. cm	–
Bedmaten achter	ca. cm	218 x 78
Bedmaten achter	ca. cm	198 x 77

## Chassis

Aluminium velgen	○
Chassis	AL-KO
Disselafdekking	●
Reservewielhouder in disselbak	●
Radiaalbanden	185 R 14 C
Wielkastisolatie	●
Stabilisator	●
Schokbrekers	●
Zware uitdraaisteunen	○
Tandemas	–

## Opbouw - buiten

3e remlicht in logovorm	●
Opbouwdeur ééndelig	●
Buitenplaat, hamerslag zijwand, wit	●
Dubbele, uitzetbare, getinte ramen met combirollo's	●
Dakluik Midi Heki	●
Ruime disselbak, geïntegreerd	●
Hor voor opbouwdeur	○
Service luik	●

## Meubel

Meubeldecor	Amarant
-------------	---------

## Opbouw - woonruimte

Vast bed met lattenbodem	●
Vast bed met Superflex koudschuimmatras	●
LCD-TV houder	○
Kinderstapelbed met drie bedden	○
Winterrugleuning	●

## Keuken

Bakoven	○
Gaskookplaat, verzonken met glazen afdekking (3 branders)	●
Koelkast 12 V / 220 V / gas	Inhoud (vriesvak): 80 (10)
Spoelbak, verzonken met glazen afdekplaat	●

## Watervoorziening - Sanitair

Cassettetoilet Thetford	●
Warmwaterboiler Truma-Therme	○
Watertank 40 l, vast gemonteerd	●

## Verwarming - klimaat

Gasverwarming Truma S 3002	●
Gasverwarming Truma S 5002	○
Truma ringverwarming 12 V	●
Automatische ontsteking voor gasverwarming	●

## Elektriciteit

Verlichting	12 V / 230 V
Contactdozen 230 V	●
Omvormer	300 VA
Voortentlamp met schakelaar bij de deur	●
Centrale lichtschakelaar	●

## Pakketten

Fiftypakket	○
Winterpakket	○

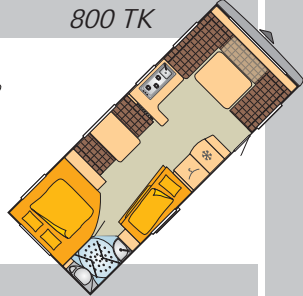
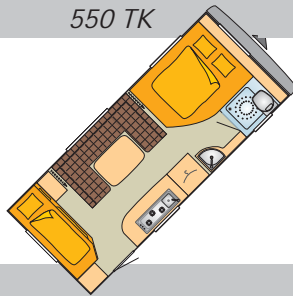
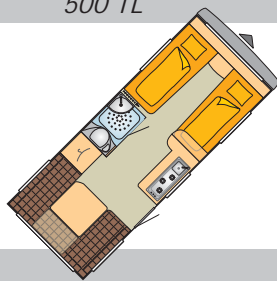
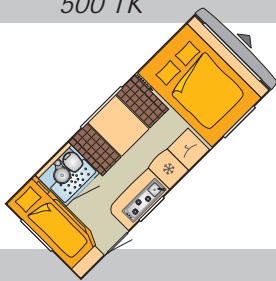
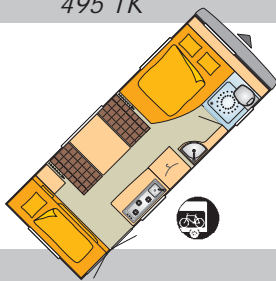
495 TK

500 TK

500 TL

550 TK

800 TK



728	728	728	748	953
588 / 530	588 / 530	588 / 530	608 / 550	814 / 756
983	983	983	1.003	1.209
230	230	230	250	250
254 / 192	254 / 192	254 / 192	254 / 192	254 / 192
1.360 / 1.500*	1.500 / 1.600*	1.500	1.500 / 1.600* / 1.700*	2.200 / 2.500*
1.080	1.070	1.100	1.170	1.660
280 / 420*	430 / 530*	400	330 / 430* / 530*	540 / 840*
-	-	197 x 89 / 78	-	-
197 x 136 / 93	211 x 142	197 x 89 / 78	197 x 157 / 118	232 x 172 / 147
194 x 106	194 x 99	-	215 x 118	191 x 71 / 56 - 189 x 60
-	-	-	-	194 x 97
218 x 78	190 x 78 / 57	212 x 147 / 132	199 x 78 / 57	203 x 153 / 126
198 x 77	190 x 78 / 57	-	199 x 78 / 57	-

○	○	○	○	-
AL-KO	AL-KO	AL-KO	AL-KO	AL-KO
●	●	●	●	●
●	●	●	●	●
185 R 14 C	185 R 14 C	185 R 14 C	185 R 14 C	185 / 60 R 15 C
●	●	●	●	●
●	●	●	●	●
●	●	●	●	●
○	○	○	●	●
-	-	-	-	●

●	●	●	●	●
●	●	●	●	●
●	●	●	●	●
●	●	●	●	●
●	●	●	●	●
●	●	●	●	●
○	○	○	○	○
●	●	●	●	●

Amarant                      Amarant                      Amarant                      Amarant                      Amarant

●	●	●	●	●
●	●	●	●	●
○	○	○	○	○
○	○	-	○	○
●	●	●	●	●

○	○	○	○	○
●	●	●	●	●
80 (10)	104 (10,5)	80 (10)	104 (10,5)	104 (10,5)
●	●	●	●	●

●	●	●	●	●
○	○	○	○	○
●	●	●	●	●

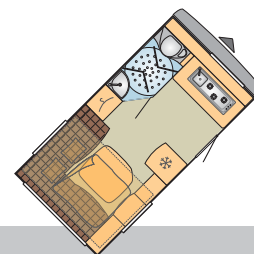
●	●	●	●	-
○	○	○	○	●
●	●	●	●	●
●	●	●	●	●

12 V / 230 V	12 V / 230 V	12 V / 230 V	12 V / 230 V	12 V / 230 V
●	●	●	●	●
300 VA	300 VA	300 VA	300 VA	300 VA
●	●	●	●	●
●	●	●	●	●

○	○	○	○	○
○	○	○	○	○

# AVERSO PLUS

\* Gewichtsverhoging mogelijk, tegen meerprijs.



## Maten en Gewichten

Totale lengte incl. dissel	ca. cm	597
Opbouw lengte buiten / binnen	ca. cm	458 / 400
Totale breedte	ca. cm	230
Totale hoogte / stahoogte	ca. cm	275 / 212
Technisch toegestane massa	kg	1.360 / 1.500* / 1.600* / 1.700*
Leeggewicht	ca. kg	1.050
Bagagecapaciteit	ca. kg	310 / 450* / 550* / 650*
Bedmaten voor	ca. cm	–
Bedmaten voor	ca. cm	–
Bedmaat hefbed	ca. cm	194 x 144
Bedmaten achter	ca. cm	–

## Chassis

Aluminium velgen	○
Chassis	AL-KO
Disselafdekking	●
Reservewielhouder in disselbak	●
Radiaalbanden	185 R 14 C
Wielkastisolatie	●
Stabilisator	●
Schokbrekers	●
Zware uitdraaisteunen	○

## Opbouw - buiten

3e remlicht in logovorm	●
Opbouwdeur ééndelig	●
Buitenplaat, hamerslag zijwand, wit	●
Buitenplaat, hamerslag zijwand, silver	○
Buitenplaat, gladde zijwand, Jungle	○
Dubbele, uitzetbare, getinte ramen met combirollo's	●
Dakluik Midi Heki	–
Ruime disselbak, geïntegreerd	●
Hor voor opbouwdeur	○
Service luik	●

## Meubel (decor kiezen)

Meubeldecor	Amarant
Meubeldecor (decor kiesbaar)	Notenhout Merano

## Opbouw - woonruimte

Stapelbed met schuimrubbermatras	–
LCD-TV houder	●
Hefbed met koudschuimmatras	●
Neksteunen	●
Winterrugleuning	●

## Keuken

Bakoven	○
Gaskookplaat, verzonken met glazen afdekking (3 branders)	●
Koelkast 12 V / 220 V / gas	Inhoud (vriesvak): 104 (10,5)
Spoelbak, verzonken met glazen afdekplaat	●

## Watervoorziening - Sanitair

Cassettetoilet Thetford	●
Warmwaterboiler Truma-Therme	○
Watertank 40 l, vast gemonteerd	●

## Verwarming - klimaat

Vloerverwarming 230 V / 24 V incl. trafo	○
Gasverwarming Truma S 3002	●
Gasverwarming Truma S 5002	–
Truma ringverwarming 12 V	●
Automatische ontsteking voor gasverwarming	●

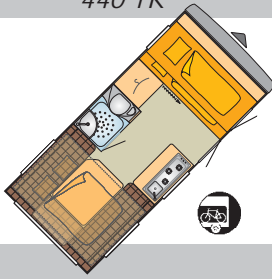
## Elektriciteit

Verlichting	12 V / 230 V
Contactdozen 230 V	●
Omvormer	300 VA
Voortentlamp met schakelaar bij de deur	●
Centrale lichtschakelaar	●

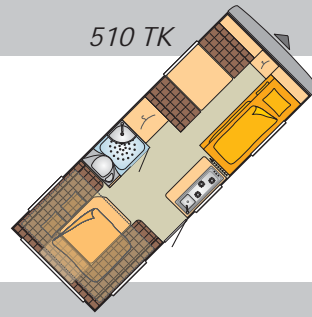
## Pakketten

Designpakket	○
Winterpakket	○

440 TK



510 TK



651  
516 / 459  
230  
275 / 212  
1.360 / 1.500\* / 1.600\*  
1.100  
260 / 400\* / 500\*  
208 x 86  
203 x 83  
194 x 144  
208 x 175

739  
608 / 550  
230  
275 / 212  
1.500 / 1.600\* / 1.700\*  
1.220  
280 / 380\* / 480\*  
190 x 77  
195 x 73 – 191 x 75  
194 x 144  
208 x 175 / 164

○  
AL-KO  
●  
●  
185 R 14 C  
●  
●  
●  
○

○  
AL-KO  
●  
●  
185 R 14 C  
●  
●  
●  
○

Amarant  
Notenhout Merano

●  
○  
●  
●  
●  
○  
●  
80 (10)  
●  
●  
○  
●  
○  
●  
○  
●  
●

Amarant  
Notenhout Merano

●  
○  
●  
●  
●  
○  
●  
80 (10)  
●  
●  
○  
●  
○  
●  
○  
●  
●

12 V / 230 V

●  
300 VA  
●  
●

○  
○

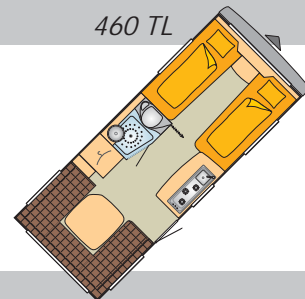
12 V / 230 V

●  
300 VA  
●  
●

○  
○

# BELCANTO

\* Gewichtsverhoging mogelijk, tegen meerprijs.



## Maten en Gewichten

Totale lengte incl. dissel	ca. cm	712
Opbouw lengte buiten / binnen	ca. cm	578 / 520
Omloopmaat	ca. cm	977
Totale breedte	ca. cm	230
Totale hoogte / stahoogte	ca. cm	254 / 195
Technisch toegestane massa	kg	1.500
Leeggewicht	ca. kg	1.150
Bagagecapaciteit	ca. kg	350
Bedmaten voor	ca. cm	190 x 88 / 77
Bedmaten voor	ca. cm	200 x 88 / 77
Bedmaten midden	ca. cm	–
Bedmaten achter	ca. cm	214 x 147
Bedmaten achter	ca. cm	–

## Chassis

Aluminium velgen	○
Chassis	BPW
Disselafdekking	●
Reservewielhouder in disselbak	–
Radiaalbanden	195 R 14 C
Wielkastisolatie	●
Stabilisator	●
Schokbrekers	●
Zware uitdraaisteunen	●

## Opbouw - buiten

3e remlicht in logovorm	●
Opbouwdeur ééndelig	●
Buitenplaat, hamerslag zijwand, wit	●
Dubbele, uitzetbare, getinte ramen met combirollo's	●
Dakluik Midi Heki	●
Hor voor opbouwdeur	○
Ruime disselbak, geïntegreerd	●
Service luik	●

## Meubel

Meubeldecor	Ceder
-------------	-------

## Opbouw - woonruimte

Vast bed met Superflex koudschuimmatras	●
Vast bed met lattenbodem en verstelbaar hoofdeinde	●
Bovenkasten geventileerd	●
Kinderstapelbed met drie bedden	–
Neksteunen	●
Winterrugleuning	●

## Keuken

Bakoven	○
Gaskookplaat, verzonken met glazen afdekking (3 branders)	●
Koelkast 12 V / 220 V / gas	Inhoud (vriesvak): 104 (10,5)
Spoelbak, verzonken met glazen afdekplaat	●

## Watervoorziening - Sanitair

Cassettetoilet Thetford	●
Warmwaterboiler Truma-Therme	●
Watertank 40 l, vast gemonteerd	●

## Verwarming - klimaat

Vloerverwarming 230 V / 24 V incl. trafo	○
Gasverwarming Truma S 3002	●
Gasverwarming Truma S 5002	○
Truma ringverwarming 12 V	●
Automatische ontsteking voor gasverwarming	●

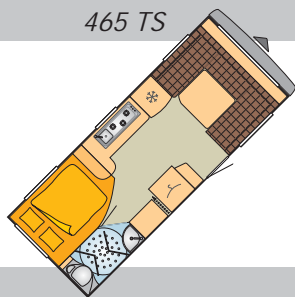
## Elektriciteit

Verlichting	12 V / 230 V
Contactdozen 230 V	●
Omvormer	400 VA
Voortentlamp met schakelaar bij de deur	●
Centrale lichtschakelaar	●

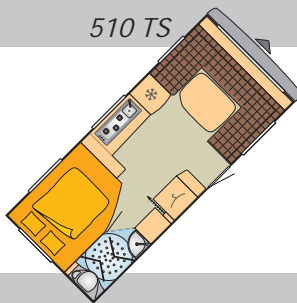
## Pakketten

Designpakket	○
Winterpakket	○

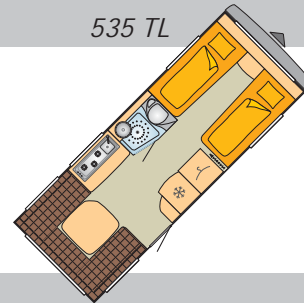
465 TS



510 TS



535 TL



720  
588 / 530  
987  
230  
254 / 195  
1.600 / 1.700\*  
1.300  
300 / 400\*  
214 x 148 / 138  
-  
-  
197 x 135 / 107  
-

726  
588 / 530  
987  
250  
254 / 195  
1.600 / 1.700\*  
1.360  
240 / 340\*  
234 x 147 / 134  
-  
-  
195 x 153 / 130  
-

754  
616 / 558  
1.015  
230  
254 / 195  
1.600 / 1.700\*  
1.300  
300 / 400\*  
198 x 84 / 82  
194 x 84 / 82  
-  
212 x 146 / 131  
-

○  
BPW  
●  
●  
195 R 14 C  
●  
●  
●  
●

○  
BPW  
●  
●  
195 R 14 C  
●  
●  
●  
●

○  
BPW  
●  
●  
195 R 14 C  
●  
●  
●  
●

●  
●  
●  
●  
●  
○  
●  
●

●  
●  
●  
●  
●  
○  
●  
●

●  
●  
●  
●  
●  
○  
●  
●

Ceder

Ceder

Ceder

●  
●  
●  
-  
●  
●

●  
●  
●  
-  
●  
●

●  
●  
●  
-  
●  
●

○  
●  
160 (30)  
●

○  
●  
160 (30)  
●

○  
●  
104 (10,5)  
●

●  
●  
●

●  
●  
●

●  
●  
●

○  
●  
○  
●  
●

○  
●  
○  
●  
●

○  
-  
●  
●  
●

12 V / 230 V

12 V / 230 V

12 V / 230 V

●  
400 VA  
●  
●

●  
400 VA  
●  
●

●  
400 VA  
●  
●

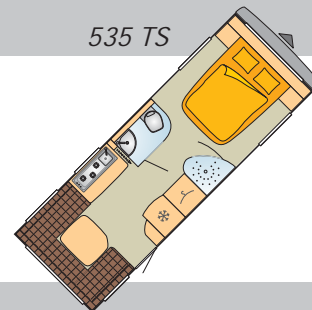
○  
○

○  
○

○  
○

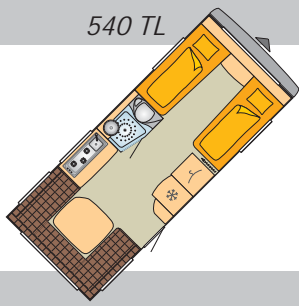
# BELCANTO

\* Gewichtsverhoging mogelijk, tegen meerprijs.

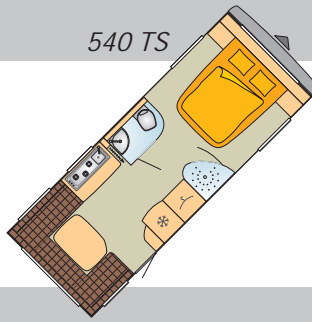


<b>Maten en Gewichten</b>		
Totale lengte incl. dissel	ca. cm	803
Opbouw lengte buiten / binnen	ca. cm	663 / 605
Omloopmaat	ca. cm	1.062
Totale breedte	ca. cm	230
Totale hoogte / stahoogte	ca. cm	254 / 195
Technisch toegestane massa	kg	1.700 / 1.800*
Leeggewicht	ca. kg	1.360
Bagagecapaciteit	ca. kg	340 / 440*
Bedmaten voor	ca. cm	190 x 145 / 134
Bedmaten voor	ca. cm	–
Bedmaten midden	ca. cm	–
Bedmaten achter	ca. cm	214 x 147 / 117
Bedmaten achter	ca. cm	–
<b>Chassis</b>		
Aluminium velgen		○
Chassis		BPW
Disselafdekking		●
Reservewielhouder in disselbak		●
Radiaalbanden		195 R 14 C
Wielkastisolatie		●
Stabilisator		●
Schokbrekers		●
Zware uitdraaisteunen		●
<b>Opbouw - buiten</b>		
3e remlicht in logovorm		●
Opbouwdeur ééndelig		●
Buitenplaat, hamerslag zijwand, wit		●
Dubbele, uitzetbare, getinte ramen met combirollo's		●
Dakluik Midi Heki		●
Hor voor opbouwdeur		○
Ruime disselbak, geïntegreerd		●
Service luik		●
<b>Meubel</b>		
Meubeldecor		Ceder
<b>Opbouw - woonruimte</b>		
Vast bed met Superflex koudschuimmatras		●
Vast bed met lattenbodem en verstelbaar hoofdeinde		●
Bovenkasten geventileerd		●
Kinderstapelbed met drie bedden		–
Neksteunen		●
Winterrugleuning		●
<b>Keuken</b>		
Bakoven		○
Gaskookplaat, verzonken met glazen afdekking (3 branders)		●
Koelkast 12 V / 220 V / gas	Inhoud (vriesvak):	104 (10,5)
Spoelbak, verzonken met glazen afdekplaat		●
<b>Watervoorziening - Sanitair</b>		
Cassettetoilet Thetford		●
Warmwaterboiler Truma-Therme		●
Watertank 40 l, vast gemonteerd		●
<b>Verwarming - klimaat</b>		
Vloerverwarming 230 V / 24 V incl. trafo		○
Gasverwarming Truma S 3002		–
Gasverwarming Truma S 5002		●
Truma ringverwarming 12 V		●
Automatische ontsteking voor gasverwarming		●
<b>Elektriciteit</b>		
Verlichting		12 V / 230 V
Contactdozen 230 V		●
Omvormer		400 VA
Voortentlamp met schakelaar bij de deur		●
Centrale lichtschakelaar		●
<b>Pakketten</b>		
Designpakket		○
Winterpakket		○

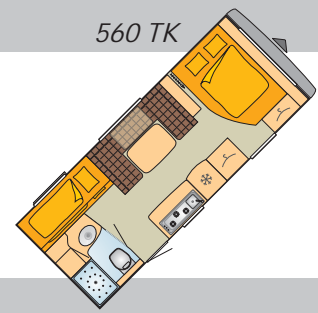
540 TL



540 TS



560 TK



757	800	778
616 / 558	663 / 605	636 / 578
1.015	1.062	1.034
250	250	250
254 / 195	254 / 195	254 / 195
1.700 / 1.800* / 1.900*	1.700 / 1.800* / 1.900*	1.700 / 1.800* / 1.900*
1.350	1.400	1.400
350 / 450* / 550*	300 / 400* / 500*	300 / 400* / 500*
198 x 84 / 82	190 x 145 / 143	200 x 140
194 x 84 / 82	-	-
-	-	202 x 123
234 x 146 / 131	234 x 147 / 117	194 x 75
-	-	194 x 75

○	○	○
AL-KO	AL-KO	AL-KO
●	●	●
●	●	●
195 R 14 C	195 R 14 C	195 R 14 C
●	●	●
●	●	●
●	●	●
●	●	●
●	●	●
○	○	○
●	●	●
●	●	●

Ceder

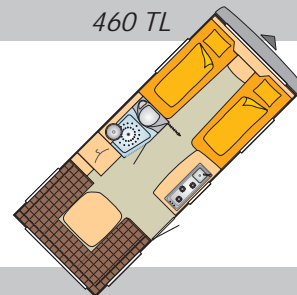
Ceder

Ceder

●	●	●
●	●	●
●	●	●
-	-	○
●	●	●
●	●	●
○	○	○
●	●	●
104 (10,5)	104 (10,5)	104 (10,5)
●	●	●
●	●	●
●	●	●
○	○	○
-	-	-
●	●	●
●	●	●
●	●	●
12 V / 230 V	12 V / 230 V	12 V / 230 V
●	●	●
400 VA	400 VA	400 VA
●	●	●
●	●	●
○	○	○
○	○	○

# TRECENTO

\* Gewichtsverhoging mogelijk, tegen meerprijs.



## Maten en Gewichten

Totale lengte incl. dissel	ca. cm	712
Opbouw lengte buiten / binnen	ca. cm	578 / 520
Omloopmaat	ca. cm	977
Totale breedte	ca. cm	230
Totale hoogte / stahoogte	ca. cm	254 / 195
Technisch toegestane massa	kg	1.500
Leeggewicht	ca. kg	1.170
Bagagecapaciteit	ca. kg	330
Bedmaten voor	ca. cm	190 x 88 / 77
Bedmaten voor	ca. cm	200 x 88 / 77
Bedmaten midden	ca. cm	–
Bedmaten achter	ca. cm	214 x 147
Bedmaten achter	ca. cm	–

## Chassis

Aluminium velgen	●
Chassis	BPW
Disselafdekking	●
Reservewielhouder in disselbak	–
Radiaalbanden	195 R 14 C
Stabilisator	●
Schokbrekers	●
Zware uitdraaisteunen	●

## Opbouw - buiten

3e remlicht in logovorm	●
Opbouwdeur ééndelig met geïntegreerd raam, hor en afvalbak (Seitz)	●
Buitenplaat, gladde zijwand, opaal	●
Buitenplaat, gladde zijwand, wit	○
Dubbele, uitzetbare, getinte ramen met combirollo's	●
Dakluik Heki kanteldak	●
Service luik	●

## Meubel

Meubeldecor	Notenhout Merano
-------------	------------------

## Opbouw - woonruimte

Vast bed met lattenbodem en verstelbaar hoofdeinde	●
Vast bed met Superflex koudschuimmatras	●
LCD-TV houder	●
Bovenkasten geventileerd	●
Kinderstapelbed met drie bedden	–
Neksteunen	●
Zithoekkussens met koudschuim	●
Sprei(en)	●
Tapijt, gefestonneerd	●
Wandtasche(n)	●
Winterrugleuning	●

## Keuken

Afzuigkap	●
Gaskookplaat, verzonken met glazen afdekking (3 branders)	●
Koelkast 12 V / 220 V / gas	Inhoud (vriesvak): 104 (10,5)
Spoelbak, verzonken met glazen afdekplaat	●

## Watervoorziening - Sanitair

Vuilwatertank rolbaar	●
Cassettetoilet Thetford	●
Warmwaterboiler Truma-Therme	●
Watertank 40 l, vast gemonteerd	●

## Verwarming - klimaat

Gasverwarming Truma S 3002	●
Gasverwarming Truma S 5002	○
Truma ringverwarming 12 V	●
Automatische ontsteking voor gasverwarming	●

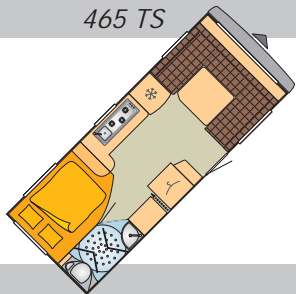
## Elektriciteit

Verlichting	12 V / 230 V
Indirecte verlichting boven de bovenkasten	●
Contactdozen 230 V	●
Omvormer	400 VA
Voortentlamp met schakelaar bij de deur	●
Centrale lichtschakelaar	●

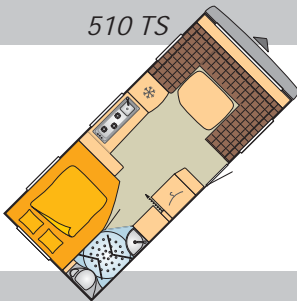
## Pakketten

Winterpakket	○
--------------	---

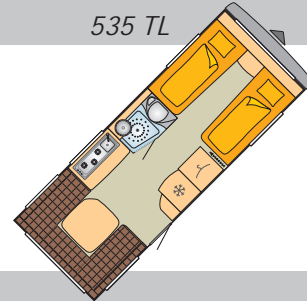
465 TS



510 TS



535 TL



720  
588 / 530  
987  
230  
254 / 195  
1.600 / 1.700\*  
1.320  
280 / 380\*  
214 x 148 / 138  
-  
-  
197 x 135 / 107  
-

726  
588 / 530  
987  
250  
254 / 195  
1.600 / 1.700\*  
1.360  
240 / 340\*  
234 x 147 / 134  
-  
-  
195 x 153 / 130  
-

754  
616 / 558  
1.015  
230  
254 / 195  
1.600 / 1.700\*  
1.300  
300 / 400\*  
198 x 84 / 82  
194 x 84 / 82  
-  
212 x 146 / 131  
-

●  
BPW

●  
●  
195 R 14 C

●  
●

●  
●  
●  
○  
●  
●  
●

Notenhout Merano

●  
●  
●  
●  
-  
●  
●  
●  
●  
●  
●  
●

●  
●  
160 (30)

●

●  
●  
●  
●

●  
○  
●  
●

12 V / 230 V

●

●

400 VA

●  
●

○

●  
BPW

●  
●  
195 R 14 C

●  
●

●  
●  
●  
○  
●  
●  
●

Notenhout Merano

●  
●  
●  
●  
-  
●  
●  
●  
●  
●  
●  
●

●  
●  
160 (30)

●

●  
●  
●  
●

●  
○  
●  
●

12 V / 230 V

●

●

400 VA

●  
●

○

●  
BPW

●  
●  
195 R 14 C

●  
●

●  
●  
●  
○  
●  
●  
●

Notenhout Merano

●  
●  
●  
●  
-  
●  
●  
●  
●  
●  
●  
●

●  
●  
104 (10,5)

●

●  
●  
●  
●

●  
-  
●  
●

12 V / 230 V

●

●

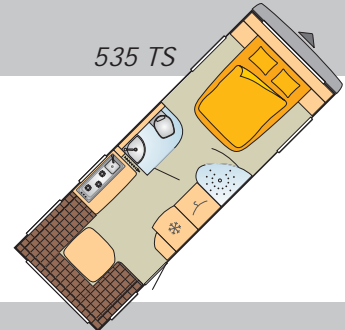
400 VA

●  
●

○

# TRECENTO

\* Gewichtsverhoging mogelijk, tegen meerprijs.



## Maten en Gewichten

Totale lengte incl. dissel	ca. cm	803
Opbouw lengte buiten / binnen	ca. cm	663 / 605
Omloopmaat	ca. cm	1.062
Totale breedte	ca. cm	230
Totale hoogte / stahoogte	ca. cm	254 / 195
Technisch toegestane massa	kg	1.700 / 1.800*
Leeggewicht	ca. kg	1.360
Bagagecapaciteit	ca. kg	340 / 440*
Bedmaten voor	ca. cm	190 x 145 / 134
Bedmaten voor	ca. cm	–
Bedmaten midden	ca. cm	–
Bedmaten achter	ca. cm	214 x 147 / 117
Bedmaten achter	ca. cm	–

## Chassis

Aluminium velgen	●
Chassis	BPW
Disselafdekking	●
Reservewielhouder in disselbak	●
Radiaalbanden	195 R 14 C
Stabilisator	●
Schokbrekers	●
Zware uitdraaisteunen	●

## Opbouw - buiten

3e remlicht in logovorm	●
Opbouwdeur ééndelig met geïntegreerd raam, hor en afvalbak (Seitz)	●
Buitenplaat, gladde zijwand, opaal	●
Buitenplaat, gladde zijwand, wit	○
Dubbele, uitzetbare, getinte ramen met combirollo's	●
Dakluik Heki kanteldak	●
Service luik	●

## Meubel

Meubeldecor	Notenhout Merano
-------------	------------------

## Opbouw - woonruimte

Vast bed met lattenbodem en verstelbaar hoofdeinde	●
Vast bed met Superflex koudschuimmatras	●
LCD-TV houder	●
Bovenkasten geventileerd	●
Kinderstapelbed met drie bedden	–
Neksteunen	●
Zithoekkussens met koudschuim	●
Sprei(en)	●
Tapijt, gefestonneerd	●
Wandtasche(n)	●
Winterrugleuning	●

## Keuken

Afzuigkap	●
Gaskookplaat, verzonken met glazen afdekking (3 branders)	●
Koelkast 12 V / 220 V / gas	Inhoud (vriesvak): 104 (10,5)
Spoelbak, verzonken met glazen afdekplaat	●

## Watervoorziening - Sanitair

Vuilwatertank rolbaar	●
Cassettetoilet Thetford	●
Warmwaterboiler Truma-Therme	●
Watertank 40 l, vast gemonteerd	●

## Verwarming - klimaat

Gasverwarming Truma S 3002	–
Gasverwarming Truma S 5002	●
Truma ringverwarming 12 V	●
Automatische ontsteking voor gasverwarming	●

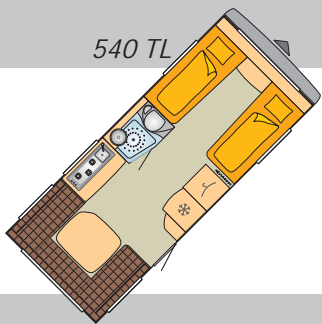
## Elektriciteit

Verlichting	12 V / 230 V
Indirecte verlichting boven de bovenkasten	●
Contactdozen 230 V	●
Omvormer	400 VA
Voortentlamp met schakelaar bij de deur	●
Centrale lichtschakelaar	●

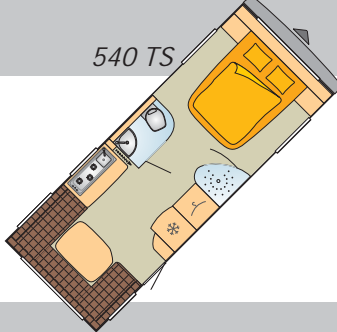
## Pakketten

Winterpakket	○
--------------	---

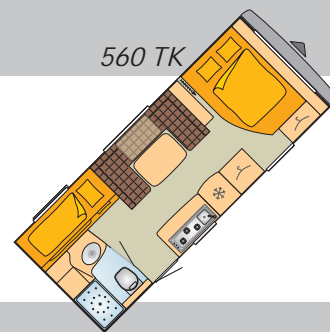
540 TL



540 TS



560 TK



757  
616 / 558  
1.015  
250  
254 / 195  
1.700 / 1.800\* / 1.900\*  
1.350  
350 / 450\* / 550\*  
198 x 84 / 82  
194 x 84 / 82  
-  
234 x 146 / 131  
-

800  
663 / 605  
1.062  
250  
254 / 195  
1.700 / 1.800\* / 1.900\*  
1.400  
300 / 400\* / 500\*  
190 x 145 / 134  
-  
-  
234 x 147 / 117  
-

778  
636 / 578  
1.034  
250  
254 / 195  
1.700 / 1.800\* / 1.900\*  
1.410  
290 / 390\* / 490\*  
200 x 140  
-  
202 x 123  
194 x 75  
194 x 75

- 
- AL-KO
- 
- 
- 195 R 14 C
- 
- 
- 
- 
- 
- 
- 

- 
- AL-KO
- 
- 
- 195 R 14 C
- 
- 
- 
- 
- 
- 
- 

- 
- AL-KO
- 
- 
- 195 R 14 C
- 
- 
- 
- 
- 
- 
- 

Notenhout Merano

Notenhout Merano

Notenhout Merano

- 
- 
- 
- 
- 
- 
- 
- 
- 
- 
- 
- 
- 
- 
- 104 (10,5)
- 
- 
- 
- 
- 
- 
- 
- 
- 
- 12 V / 230 V
- 
- 
- 400 VA
- 
- 
- 

- 
- 
- 
- 
- 
- 
- 
- 
- 
- 
- 
- 
- 
- 
- 104 (10,5)
- 
- 
- 
- 
- 
- 
- 
- 
- 
- 12 V / 230 V
- 
- 
- 400 VA
- 
- 
- 

- 
- 
- 
- 
- 
- 
- 
- 
- 
- 
- 
- 
- 
- 
- 104 (10,5)
- 
- 
- 
- 
- 
- 
- 
- 
- 
- 12 V / 230 V
- 
- 
- 400 VA
- 
- 
-

# Opties

● Standaard ○ tegen meerprijs – technisch niet mogelijk

Omschrijving	Prijs
<b>Chassis</b>	
AL-KO Trailer Control ATC <sup>1)</sup>	788,-
Aluvelgen 185 / 70 R 13	415,-
Aluvelgen 185 R 14C	415,-
Aluvelgen 195 / 70 R 14	415,-
Aluvelgen 195 R 14C	415,-
Disselafdekking	136,-
Gewichtsverhoging van 1.000 naar 1.100 kg <sup>5)</sup>	152,-
Gewichtsverhoging van 1.100 naar 1.200 kg <sup>5)</sup>	152,-
Gewichtsverhoging van 1.200 naar 1.300 kg <sup>5)</sup>	152,-
Gewichtsverhoging van 1.300 / 1.360 naar 1.500 kg <sup>5)</sup>	435,-
Gewichtsverhoging van 1.500 naar 1.600 kg <sup>5)</sup>	435,-
Gewichtsverhoging van 1.600 naar 1.700 kg <sup>5)</sup>	152,-
Gewichtsverhoging van 1.700 naar 1.800 kg <sup>5)</sup>	435,-
Gewichtsverhoging van 1.800 naar 1.900 kg <sup>5)</sup>	152,-
Gewichtsverhoging van 2.000 naar 2.200 kg <sup>5)</sup>	435,-
Gewichtsverhoging van 2.200 naar 2.500 kg <sup>5)</sup>	152,-
IDC (Intelligent Drive Control) voor BPW chassis <sup>3)</sup>	993,-
Krik, AL-KO <sup>8)</sup>	158,-
Reservewiel 185 / 70 R 13	158,-
Reservewiel 185 R 14C	168,-
Reservewiel 195 / 70 R 14	183,-
Reservewiel 195 R 14C	215,-
Reservewiel tandemas 185 / 70 R 14 <sup>2)</sup>	241,-
Reservewielhouder onder chassis <sup>4)</sup>	163,-
Truma mover SE R voor enkelasser <sup>7)</sup>	2.667,-
Zware uitdraaisteunen, complete set <sup>6)</sup>	163,-
<b>Opbouw, buiten</b>	
Buitenplaat, zijwand gladde plaat, Jungle <sup>9)</sup>	608,-
Buitenplaat, zijwand gladde plaat, wit <sup>9)</sup>	657,-
Buitenplaat, zijwand gladde plaat, wit <sup>9)</sup>	1.151,-
Buitenplaat, zijwand gladde plaat, wit <sup>9)</sup>	zonder meerprijs
Buitenplaat, zijwand gladde plaat, zilver <sup>9)</sup>	1.151,-
Buitenplaat, zijwand gladde plaat, zilver <sup>9)</sup>	956,-
Buitenplaat, zijwand hamerslag, zilver	608,-
Buitenplaat, zijwand hamerslag, zilver	608,-
Dakluik Heki kanteldak (960 x 655 mm)	165,-
Fietsendrager achter voor 2 fietsen <sup>11)</sup>	353,-
Fietsendrager op dissel voor 2 fietsen <sup>10)</sup>	152,-
Opbouwdeur, ééndelig met geïntegreerd raam, hor en afvalhouder	344,-
Serviceluik 1000 x 305 mm <sup>12)</sup>	273,-
Serviceluik 1130 x 660 mm, links <sup>42)</sup>	360,-
Serviceluik 1130 x 660 mm, rechts <sup>40)</sup>	360,-
Serviceluik 1675 x 885 mm <sup>13)</sup>	340,-
Serviceluik 350 x 300 mm <sup>12)</sup>	215,-
Serviceluik 700 x 305 mm <sup>12)</sup>	241,-
<b>Opbouw, binnen</b>	
Elektrisch hefbed <sup>14)</sup>	788,-
Hor voor ingang deur <sup>15)</sup>	144,-
Indirecte verlichting boven de hangkasten	406,-
Kinderstapelbed met drie bedden <sup>16)</sup>	447,-
Lederbekleding Eston	1.437,-
Lederbekleding Strada	1.437,-
Minikluis, AL-KO	132,-

Premio	Averso	Averso Plus	Belcanto	Trecento	Gewicht
o	o	o	o	o	5
o	-	-	-	-	-
o	o	o	-	-	-
o	-	-	-	-	-
-	-	-	o	●	-
o	●	●	●	●	3
o	-	-	-	-	-
o	-	-	-	-	10
o	-	-	-	-	-
o	o	o	-	o	5
o	o	o	-	-	10
o	o	o	o	o	-
-	-	-	o	o	10
-	-	-	o	o	-
-	-	-	o	o	10
-	o	-	o	o	10
-	-	-	o	o	6
o	o	o	o	o	5
o	-	-	-	-	18
-	o	o	-	-	18
o	-	-	-	-	20
-	-	-	o	o	19
-	o	-	o	o	18
o	-	o	o	o	1
-	o	o	o	o	35
o	o	o	●	●	4
-	-	o	-	-	20
-	-	-	o	-	30
-	o	-	-	-	30
-	-	-	-	o	-
-	o	-	-	-	30
-	-	-	o	-	30
-	-	-	o	-	-
-	-	o	-	-	-
o	o	o	o	●	11
o	o	o	o	o	10
-	o	o	o	o	4
o	o	o	o	●	8
o	o	o	o	o	2
o	o	-	-	-	3
o	-	-	-	-	3
-	-	o	-	-	3
-	-	o	-	-	1
-	o	o	o	o	1
-	-	o	-	-	-
o	o	o	o	●	3
-	-	-	o	●	-
o	o	-	o	o	20
-	o	o	o	o	-
-	o	o	o	o	-
o	o	o	o	o	5

# Opties

● Standaard ○ tegen meerprijs – technisch niet mogelijk

Omschrijving	Prijs
Neksteun (2 stuks) in rondzitgroep	115,-
Rolbodem (Single-Twin bed) <sup>17)</sup>	279,-
Rondzit <sup>42)</sup>	254,-
Sprei 1-pers. bed <sup>41)</sup>	158,-
Sprei 2-pers. bed <sup>41)</sup>	158,-
Stoffering Nova amber	504,-
Stoffering Nova amber	304,-
Stoffering Nova rosso	304,-
Stoffering Nova rosso	504,-
Stoffering Nova salsa	304,-
Stoffering Nova salsa	504,-
Stofferingsvariante Premio	200,-
Super Flex koudschuimmatras <sup>18)</sup>	185,-
Tapijt gefestonneerd	242,-
Wandtas(sen) <sup>19)</sup>	184,-
<b>Keuken</b>	
Afvalhouder in opbouwdeur <sup>20)</sup>	30,-
Afzuigkap <sup>22)</sup>	194,-
Bakoven <sup>21)</sup>	604,-
Koelkast 160 I <sup>23)</sup>	792,-
Magnetron <sup>24)</sup>	215,-
TecTower Dometic (meerprijs t.o.v. koelkast 160 I Dometic) <sup>25)</sup>	515,-
<b>Watervoorziening - sanitair</b>	
Aansluiting aan waterleiding <sup>28)</sup>	168,-
Afvoerleidingen geïsoleerd en verwarmd <sup>26)</sup>	1.020,-
Buitendouche met mengkraan <sup>27)</sup>	168,-
Vuilwatertank 22 I, verrolbaar, incl. houder	126,-
Warmwatervoorziening met Truma elektroboiler <sup>29)</sup>	483,-
Warmwatervoorziening met Truma gasboiler <sup>29)</sup>	1.255,-
Warmwatervoorziening, Truma Therme <sup>30)</sup>	337,-
Watertank 22 I, verrolbaar, met serviceluis <sup>31)</sup>	263,-
Watertank 40 I, vast gemonteerd	226,-
<b>Elektrische installatie</b>	
Combicontactdoos, 230 V / 12 V / Tv	99,-
Elektro-kit 110 AH <sup>32)</sup>	895,-
<b>Verwarming - klimaat</b>	
Airco, Dometic B 2200 <sup>34) 39)</sup>	2.127,-
Airco, TELECO Silent 7300 H <sup>34) 39)</sup>	1.636,-
Airco, Truma Saphir Compact <sup>35)</sup>	2.091,-
Alde vloestofverwarming <sup>33)</sup>	2.091,-
Truma Airmix	142,-
Truma ringverwarming 12V / 230V	273,-
Truma Ultraheat	377,-
Verwarming Truma S 5002	311,-
Vloerverwarming 230 V / 24 V incl. trafo	546,-
<b>Gasinstallatie</b>	
Automatische omschakeling gasflesseninstallatie met display en Eisex, Truma	231,-
Gasaansluiting buiten	215,-
<b>Audio - Media</b>	
2de koptelefoon voor AIO SAT-intallatie	65,-
Houder voor LCD TV <sup>36)</sup>	215,-
SAT-installatie AIO Alden GoSat 60 <sup>34) 37)</sup>	2.799,-
SAT-installatie AIO Alden Orbiter 60 <sup>34) 38)</sup>	3.249,-
SAT-installatie AIO Alden Orbiter 80 <sup>34) 38)</sup>	3.400,-

Premio	Averso	Averso Plus	Belcanto	Trecento	Gewicht
-	o	●	●	●	3
o	o	-	o	o	2
o	-	-	-	-	5
o	o	-	o	●	1
o	o	o	o	●	1
o	-	-	-	-	
-	o	o	o	o	-
-	o	o	o	o	-
o	-	-	-	-	-
-	o	o	o	o	-
o	-	-	-	-	-
o	-	-	-	-	-
o	●	-	●	●	-
-	-	o	o	●	7
-	o	-	o	●	1
o	o	o	●	●	1
o	o	o	o	●	1
-	o	o	o	o	13
o	o	-	o	o	14
-	o	o	o	o	14
-	o	-	o	o	16
o	o	o	o	o	3
-	o	o	o	o	2
o	o	o	o	o	1
o	o	o	o	o	3
-	o	o	o	o	15
-	o	o	o	o	15
o	o	o	●	●	2
o	o	o	o	o	3
o	●	●	●	●	2
o	o	o	o	o	1
-	o	o	o	o	23
o	o	o	o	o	40
o	o	o	o	o	34
-	-	o	-	-	20
-	-	-	o	o	30
-	o	o	o	o	1
o	●	●	●	●	12
o	o	o	o	o	6
-	o	o	o	o	8
-	o	o	o	o	2
o	o	o	o	o	5
o	o	o	o	o	1
o	o	o	o	o	1
o	o	o	o	o	17
o	o	o	o	o	18
o	o	o	o	o	18

# VOETNOTEN

- 1) Mogelijk bij **Premio, Averso, Belcanto** (vanaf model 540) en **Trecento** (vanaf model 540).
- 2) Alleen mogelijk bij **Averso** 800 TK.
- 3) Mogelijk bij **Belcanto** en **Trecento** tot model 535.
- 4) Alleen mogelijk bij **Premio** 435 TS, 450 TS, 480 TK, 485 TK, 490 TL, 495 TK - **Averso/Averso fifty** 450 TS, 460 TL/TS, 480TK, 500TK, 550 TK, 800 TK – **Averso Plus** 410 TS, 440 TK, 510 TK - **Belcanto** en **Trecento** 460 TL (alleen 1500 kg as). Niet in combinatie met Truma Mover SE R.
- 5) Zie technisch toegestaan totaalgewicht van betreffend model.
- 6) Bij **Averso** standaard vanaf 550 TK.
- 7) Niet mogelijk bij **Premio, Averso plus** 410 TS. Niet i.c.m. afvoerleiding geïsoleer en verwarmd en reservewiel onder chassis. Alleen in combinatie met Elektro-kit.
- 8) Mogelijk bij **Premio, Averso/fifty, Averso plus, Belcanto** (vanaf model 540), **Trecento** (vanaf model 540). Niet i.c.m. Truma Mover SE R.
- 9) Het gewicht van de gladde plaat is afhankelijk van de voertuiglengte. Genoemde 30 kg is een gemiddelde. Bij toebehoer buitenplaat, zijwand gladde plaat **Jungle** is het design geplakt en niet gespoten.
- 10) Niet in combinatie met disselafdekking.
- 11) Draagvermogen max. 35 kg.
- 12) Plattegrondafhankelijk.
- 13) Alleen mogelijk bij **Averso plus** 510 TK. Voor rechts is dan het onderste stapelbed naar binnen weg te klappen.
- 14) Belastbaar tot max. 250 kg. Tijdens het rijden mogen geen voorwerpen op het bed liggen.
- 15) Niet in combinatie met opbouwdeur ééndelig met geïntegreerd raam, hor en afvalbak.
- 16) Alleen bij TK indelingen mogelijk. Bij **Premio** 480 TK, 485 TK, 495 TK, 550 TK, **Averso** 480 TK, 495 TK vervalt de garage. **Premio** 385 TK – **Averso plus** – **Averso** 800 TK is het 3<sup>de</sup> stapelbed niet mogelijk.
- 17) Alleen bij TL indelingen mogelijk. Inbouw achteraf niet mogelijk.
- 18) Niet bij stapelbedden.
- 19) Het aantal wandtassen kan per indeling verschillend zijn. Niet mogelijk bij **Averso** 460 TL en 500 TL.
- 20) Standaard bij **Averso plus** 410 TS in de keuken.
- 21) Inbouw van oven in eindkeuken niet mogelijk. Niet in combinatie met magnetron. Bij indelingen met standaard 160 l koelkast wordt de TecTower geplaatst.
- 22) Niet mogelijk bij **Averso plus** 410 TS
- 23) Standaard bij **Averso** 465 TS, **Belcanto** en **Trecento** 465 TS, 510 TS. Mogelijk bij **Premio** 495 TK, 550 TK **Averso** 420 TS, 450 TS, 470 TS, 500 TK, **Belcanto** en **Trecento** 535 TL/TS, 540 TL/TS en 560 TK.
- 24) Inbouw van magnetron in eindkeuken niet mogelijk. Niet in combinatie met bakoven of TecTower.
- 25) Mogelijk bij **Averso** 465 TS, **Belcanto** en **Trecento** 465 TS, 510 TS.
- 26) Elektrisch verwarmd afvalwater- en lozingsysteem, temperatuurgestuurd, incl. buis- en vuilwaterankisolatie. Niet in combinatie met Truma Mover SE R.
- 27) Alleen in combinatie met warmwatervoorziening of warmwatervoorziening Truma Therme.
- 28) Alleen in combinatie met watertank 40 l.
- 29) Bestaande uit: Vulopening buiten, 10 l Truma boiler, mengkranen in keuken en bad, doucheslang in toilet, douchegordijn. Bij **Averso** alleen 450 TS en 465 TS. Niet in combinatie met warmwatervoorziening Truma Therme.
- 30) Niet in combinatie met warmwatervoorziening gas- of elektroboiler.
- 31) **Premio**: i.p.v. 16 l tank. **Averso, Averso plus, Belcanto, Trecento**: i.p.v. 40 l watertank.
- 32) Bestaande uit: Display (accuspanning, schakelaar voor waterpomp en hoofdschakelaar 12 V), acculader (laden van accu aan 220 V en door auto door booster mogelijk), accu 110 Ah (VARTA professional).
- 33) Alleen mogelijk bij **Belcanto / Trecento** 510 TS, 540 TL/TS en 560 TK.
- 34) Bij dakelementen dient men rekening te houden met beperkte ruimte voor montage. **Averso plus** alleen 510 TK
- 35) Mogelijk bij **Averso plus** 410 TS en 440 TK.
- 36) Standaard bij **Averso plus** 410 TS.
- 37) **LCD TV 18,5"** met ingebouwde receiver, een koptelefoon, afstandsbediening i-com en SAT-installatie Alden GoSat, halfautomaat.
- 38) **LCD TV 18,5"** met ingebouwde receiver, een koptelefoon, afstandsbediening i-com en SAT-installatie Alden Orbiter, volautomaat.
- 39) Bij **Averso plus** 440 TK vervalt dan het Midi Heki.
- 40) 3<sup>de</sup> stapelbed niet in combinatie met garageluis.
- 41) Sprei in **Premio** alleen i.c.m. koudschuimmatras. Niet mogelijk in **Premio** 385 TK.
- 42) Alleen mogelijk in **Premio** 435 TS.

# BELANGRIJKE OPMERKINGEN

- De technische gegevens hebben betrekking op de standaard uitvoering.
- **Attentie:** Bij inbouw van accessoires wordt het ledig gewicht verhoogd en de bagagecapaciteit verlaagd!
- Bij montage van accessoires wordt het ledig gewicht verhoogd. Let op de maximaal toegestane aslasten.
- Bij montage van accessoires en antennes op dak verandert de totale hoogte van het voertuig.
- Afwijkingen in structuur en kleur van afgebeelde inrichtingen zijn voorbehouden zover het in de eigenschappen van de gebruikte materialen ligt en algemeen gebruikelijk is. Hetzelfde is van toepassing op technische wijzigingen aan het voertuig zover de productkwaliteit gelijkwaardig blijft of verbeterd en de doelmatigheid niet beperkt wordt.
- Afhankelijk van het type voertuig kan niet alle accessoires op dak gemonteerd worden.
- Alle accessoires prijzen gelden bij inbouw af fabriek in een nieuw te bouwen voertuig.
- De inhoud is conform de specificaties zoals bekend bij het ter perse gaan als ook de Europese homologatiebepalingen.
- Alle prijzen zijn vrijblijvende adviesprijzen af fabriek Bürstner, excl. toelating RDW.
- Met het verschijnen van deze prijslijst komen alle voorgaande prijslijsten te vervallen. Vergissingen en drukfouten voorbehouden.
- **De prijzen zijn incl. de huidige geldende BTW van 19% en worden aangepast bij een wijziging van het belastingtarief.**

# Pakketten

<b>Designpakket hamerslagbeplating</b> (voor Averso plus)	<b>+ 8 kg</b>
Aluvelgen Black Polish	415,-
Opbouwdeur ééndelig met geïntegreerd raam, hor en afvalbak	344,-
Buitenwand hamerslag, zilver	608,-
Stoffering Nova (amber, rosso, salsa)	303,-
Normale prijs	1.670,-
<b>Pakketprijs</b>	<b>990,- €</b>

Uw voordeel 680,- €!

<b>Designpakket gladde plaat</b> (voor Averso plus Jungle-Edition)	<b>+ 38 kg</b>
Aluvelgen Black Polish	415,-
Opbouwdeur ééndelig met geïntegreerd raam, hor en afvalbak	344,-
Buitenwand glad, Jungle	608,-
Stoffering Nova (amber, rosso, salsa)	303,-
Normale prijs	1.670,-
<b>Pakketprijs</b>	<b>990,- €</b>

Uw voordeel 680,- €!

<b>Designpakket gladde plaat</b> (voor Belcanto)	<b>+ 38 kg</b>
Aluvelgen Black Polish	415,-
Opbouwdeur ééndelig met geïntegreerd raam, hor en afvalbak	344,-
Buitenwand glad, wit	657,-
Normale prijs	1.416,-
<b>Pakketprijs</b>	<b>950,- €</b>

Uw voordeel 466,- €!

<b>Designpakket gladde plaat</b> (voor Belcanto)	<b>+ 38 kg</b>
Aluvelgen Black Polish	415,-
Opbouwdeur ééndelig met geïntegreerd raam, hor en afvalbak	344,-
Buitenwand glad, zilver	956,-
Normale prijs	1.715,-
<b>Pakketprijs</b>	<b>1.150,- €</b>

Uw voordeel 565,- €!

# Pakketten

<b>Fifty Paket</b> (niet voor Averso 800 TK)		+ 40 kg
Aluvelgen Black Polish		415,-
Opbouwdeur ééndelig met geïntegreerd raam, hor en afvalbak		344,-
Buitenwand glad, wit of zilver		1.151,-
Neksteun in rondzitgroep (plattegronduafhankelijk)		115,-
Stoffering Nova (amber, rosso, salsa)		303,-
Sprei(en) en wandtas (plattegronduafhankelijk)		342,-
Normale prijs		2.670,-
<b>Pakketprijs</b>	<b>Uw voordeel 1.680,- €!</b>	<b>990,- €</b>

<b>Winterpakket Truma</b> (voor Averso, Averso plus, Belcanto, Trecento)		+ 13 kg
Afvoerleidingen geïsoleerd en verwarmd		1.020,-
Automatische omschakeling gasflesseninstallatie		231,-
Elektrische vloerverwarming		546,-
Truma Ultraheat		377,-
Normale prijs		2.174,-
<b>Pakketprijs</b>	<b>Uw voordeel 684,- €!</b>	<b>1.490,- €</b>

<b>Winterpakket ALDE</b> (voor Belcanto, Trecento (plattegronduafhankelijk))		+ 39 kg
Afvoerleidingen geïsoleerd en verwarmd		1.020,-
ALDE warmwaterverwarming		2.091,-
Automatische omschakeling gasflesseninstallatie		231,-
Elektrische vloerverwarming		546,-
Normale prijs		3.888,-
<b>Pakketprijs</b>	<b>Uw voordeel 1.238,- €!</b>	<b>2.650,- €</b>

# Stoffen 2012

	Atlanta	Coventry	Geneva	Lund	Madeira	Maldon
Premio	○	○	●	○	○	○
Averso	■	●	■	■	■	■
Averso fifty	■	■	■	■	■	■
Averso plus	■	●	■	■	■	■
Belcanto	■	■	■	■	●	■
Trecento	●	■	■	■	■	■

● standaard    ■ alternatief zonder meerprijs    ○ alternatief met meerprijs

	Tivoli	Eston (Leer)	Strada (Leer)	Nova amber	Nova rosso	Nova salsa
Premio	○	—	—	○	○	○
Averso	■	○	○	○	○	○
Averso fifty	■	○	○	●	■	■
Averso plus	■	○	○	○	○	○
Belcanto	■	○	○	○	○	○
Trecento	■	○	○	○	○	○

● standaard    ■ alternatief zonder meerprijs    ○ alternatief met meerprijs    — niet mogelijk









*Grenzenlos wohlfühlen*

**Bürstner Nederland B.V.**  
info@buerstner.com  
www.buerstner.com